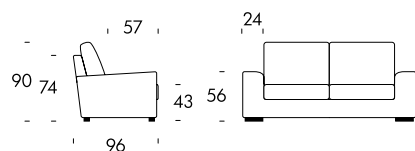
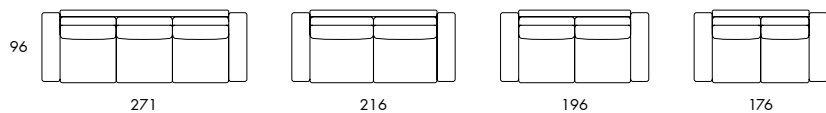


Baltimora

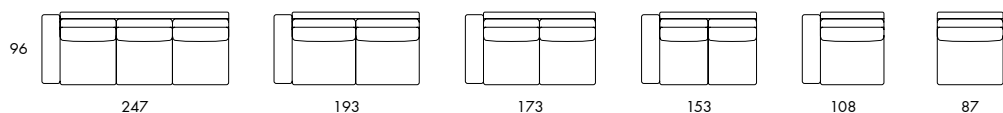
Struttura: legno di abete stratificato, massello di abete, pannelli di particelle di pioppo, hdf. **Preparazione struttura:** supporto di cinghie elastiche da 7 cm intrecciate, PU espanso portante ds 30-40 kg/mc, rivestimento di fibra di PL da 200 gr termolegato a tessuto indemagliabile bianco. **Cuscinatura:** sedile PU espanso indeformabile ds 35 kg/mc, cuscini schienali a settori con piuma sterilizzata d'oca e anatra e fiocchi di PL, con inserto in PU espanso ds 21 kg/mc, rivestiti in tela di cotone bianca. **Base/Piede:** piedini alti 4 cm di legno di faggio tinti wenge con profilo di plastica cromata, optional piedini in acciaio cromato alti 5 cm. **Componibilità:** gli elementi vengono uniti con ganci di metallo ad U. **Optional:** piedino di acciaio cromato alto 5 cm, poggiatesta, cuscineti vari. **Sfoderabilità:** in tessuto ed ecopelle è completamente sfoderabile, in pelle solo i cuscini sono sfoderabili. **Personalizzazioni:** gli elementi si possono realizzare su misura.



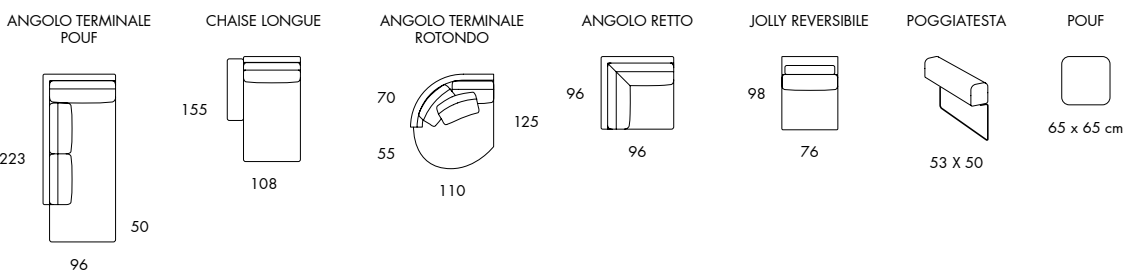
DIVANI



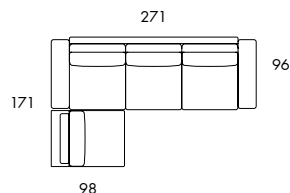
ELEMENTI LATERALI



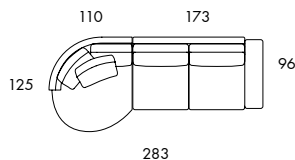
CENTRALE



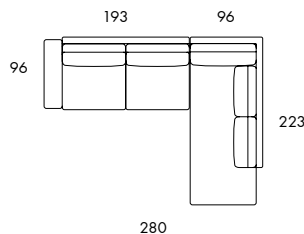
COMPOSIZIONE 2
Divano da 271 cm
con jolly reversibile



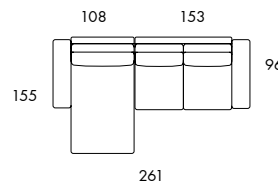
COMPOSIZIONE 3
Terminale angolo rotondo sx
Laterale da 173 cm dx




COMPOSIZIONE 4
Laterale da 193 cm sx
Terminale angolo pouf dx



COMPOSIZIONE 5
Chaise longue sx
Laterale da 153 cm dx



DI SERIE PIEDE LEGNO E PROFILO
CROMATO H. 4 CM



OPTIONAL PIEDE
ACCIAIO CROMATO H. 5 CM

