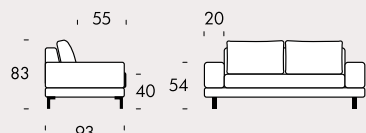
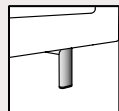


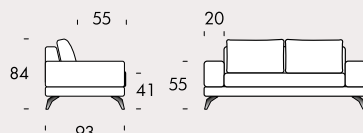
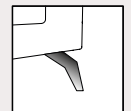
# Boston

**Struttura:** legno di abete stratificato, massello di abete, faesite. **Preparazione struttura:** supporto di cinghie elastiche da 7 cm incrociate, PU espanso portante ds 21 kg/mc, rivestimento in fibra di PL pressata da 300 gr termolegato a tessuto indemagliabile bianco. **Cuscineria:** sedile di PU espanso elastico ds 35 kg/mc (stesso del modello Orlando) rivestito con fibra di PL da 300 gr termolegato a tela di cotone bianca, cuscino schienale diviso in settori con piuma sterilizzata d'oca e anatra e fiocco di poliestere rivestiti da tela di cotone bianca. **Base/Piede:** piedini Steel alto 13 cm di acciaio cromato. **Componibilità:** gli elementi vengono uniti con ganci di metallo ad U. **Optional:** cuscineti vari. Piedini Arch alti 14 cm di acciaio cromato e Arch con finitura nickel nero lucido. **Sfoderabilità:** in tessuto ed ecopelle è completamente sfoderabile, in pelle solo i cuscini sono sfoderabili. I braccioli si smontano dalla struttura tirandoli verso alto. **Personalizzazioni:** gli elementi si possono realizzare su misura.

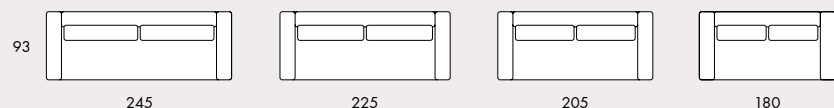
PIEDE "STEEL"  
H 13 DI SERIE



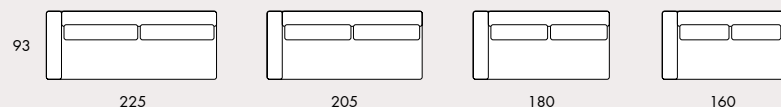
PIEDE "ARCH"  
H 14 OPTIONAL



## DIVANI



## ELEMENTI LATERALI

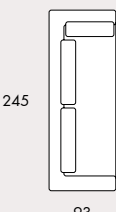
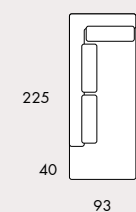
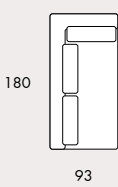
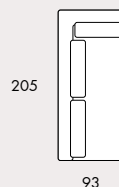


ANGOLARE CENTRALE

ANGOLARE CENTRALE

ANGOLO TERMINALE POUF

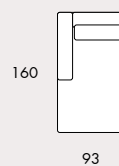
ANGOLARE LATERALE



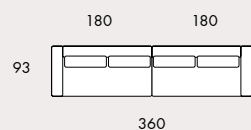
CHAISE LONGUE

POUF

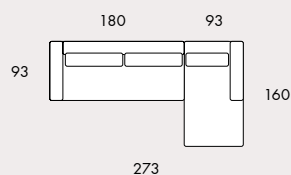
CUSCINETTO



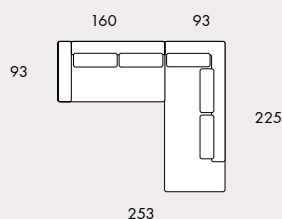
COMPOSIZIONE 1  
Laterale 180 cm sx  
Laterale 180 cm dx




COMPOSIZIONE 2  
Laterale sx 180 cm  
Chaise longue dx



COMPOSIZIONE 3  
Laterale sx 160 cm  
Angolare terminale pouf dx



DI SERIE PIEDINO STEEL  
H. 13 CM



OPTIONAL PIEDINO ARCH CROMATO  
H. 14 CM



OPTIONAL PIEDINO ARCH NICKEL  
NERO H. 14 CM

