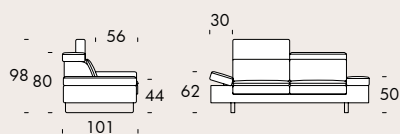
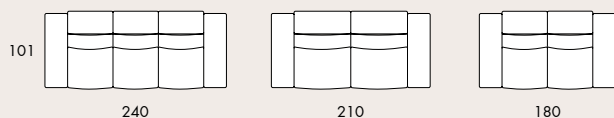


# Gordon

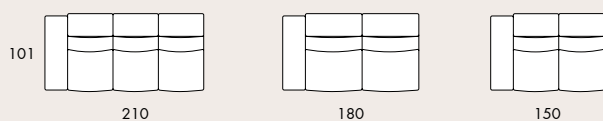
**Struttura:** legno di abete stratificato, massello di abete, faesite. **Preparazione struttura:** supporto di cinghie elastiche da 7 cm incrociate, PU espanso ds 21 kg/mc e ds 30 kg/mc per poggiatesta, rivestimento di fibra di PL da 150 gr termolegata a tessuto indemagliabile bianco. **Cuscinatura:** sedile di PU espanso doppia densità, elastico ds 35 kg/mc e portante ds 40 kg/mc rivestimento in fibra di PL da 150 gr termolegata a tessuto indemagliabile bianco, poggiatesta di PU espanso elastico ds 21-30 kg/mc, rivestiti da fibra di PL da 200 gr termolegata a tessuto indemagliabile bianco. Trapuntini formati da 3 materiali: parte superiore di fibra di PL da 350 gr termolegata a tela di cotone; parte inferiore di fibra di PL da 550 gr termolegata a tessuto di PL agugliato; al centro inserto sfilabile di PU espanso ds 35 kg/mc. I trapuntini sono cuciti al rivestimento. **Base/Piede:** di serie base altezza 13 cm di acciaio cromato. **Optional:** piedino Black alto 13 cm finitura nickel nero lucido. **Componibilità:** gli elementi vengono uniti con incastri di acciaio posti sotto la struttura. **Sfoderabilità:** in tessuto ed ecopelle è completamente sfoderabile, in pelle solo i cuscini sono sfoderabili. I trapuntini sono uniti al sedile e allo schienale tramite cerniere divisibili. I poggiatesta sono estraibili dall'alto. **Personalizzazioni:** gli elementi si possono realizzare su misura.



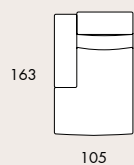
## DIVANI



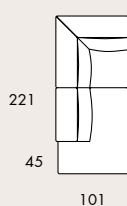
## LATERALI



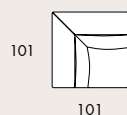
## CHAISE LONGUE



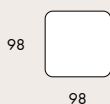
## ANGOLO TERMINALE POUF



## ANGOLO RETTO

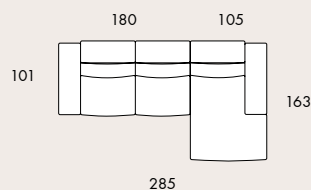


## POUF



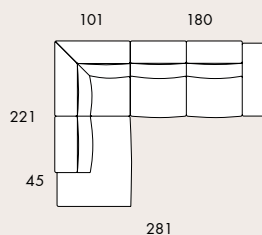
## COMPOSIZIONE 1

Laterale da 180 sx  
Chaise longue dx



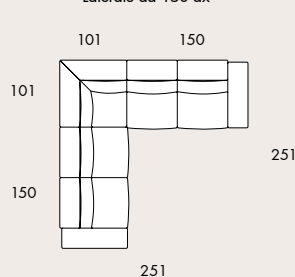
## COMPOSIZIONE 2

Terminale angolo pouf sx  
Laterale da 180 dx



## COMPOSIZIONE 3

Laterale da 150 sx  
Angolo retto  
Laterale da 150 dx



DI SERIE SLITTA CROMATA  
H. 13 CM



OPTIONAL PIEDINO BLACK  
H. 13 CM

