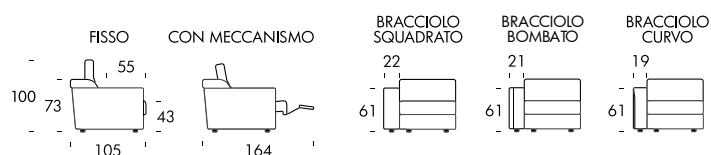


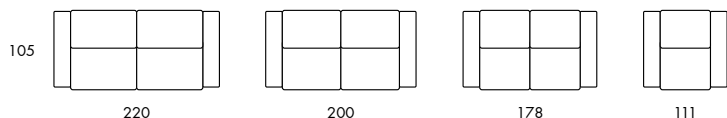
Logan

Struttura: legno di abete stratificato, massello di abete, pannelli di particelle di pioppo, faesite. **Preparazione struttura:** supporto di cinghie elastiche da 7 cm incrociate, PU espanso portante ds 30-40 kg/mc, rivestimento di fibra di PL da 150 gr termolegata a tessuto indemagliabile bianco. **Cuscineria:** sedile di PU espanso elastico ds 35 kg/mc (stesso del modello Dalton), schienale di PU espanso a doppia densità portante ds 21 kg/mc ed elastico ds 21 kg/mc, tutti rivestiti da fibra di PL da 280 gr termolegata a tela di cotone bianca. **Base/Piede:** piedini alti 4 cm di ABS nera. **Optional:** meccanismo elettrico (con comandi touch sensor posti tra sedile e bracciolo), meccanismo elettrico con comandi a pulsantiera con filo per elementi centrali, batteria al litio. **Componibilità:** gli elementi vengono uniti con incastri di acciaio posti sotto la struttura. I braccioli sono montati alla struttura tramite baionette, sia su elementi fissi che su elementi relax. I divani con meccanismi relax sono composti da più elementi per facilitare il trasporto. **Sfoderabilità:** in tessuto ed ecopelle è completamente sfoderabile, in pelle solo i cuscini sono sfoderabili. Gli schienali sono fissati alla struttura con 2 baionette. **Personalizzazioni:** gli elementi senza meccanismo si possono realizzare su misura.

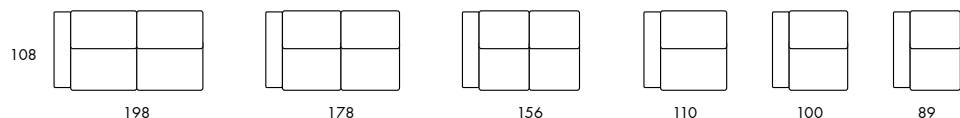


LE MISURE DEGLI ELEMENTI SI RIFERISCONO AL BRACCIOLO QUADRATO

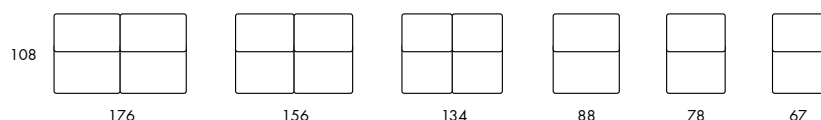
DIVANI



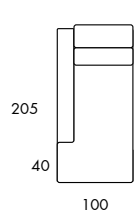
ELEMENTI LATERALI



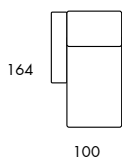
ELEMENTI CENTRALI



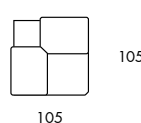
ANGOLO TERMINALE POUF



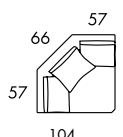
CHAISE LONGUE



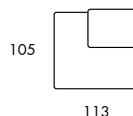
ANGOLO RETTO POGGIATESTA REGOLABILI



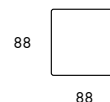
ELEMENTO ANGOLARE



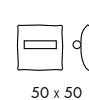
TERMINALE POUF



POUF



CUSCINO 50X50 CM CON CILINDRO

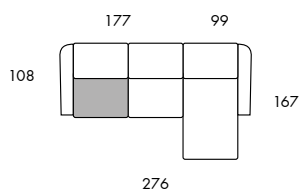


BATTERIA AL LITIO



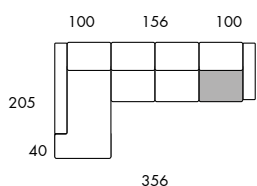
COMPOSIZIONE 1

Laterale sx 99 cm relax elettrico
Centrale 78 cm
Chaise longue dx
Braccioli curvi



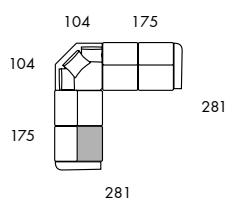
COMPOSIZIONE 2

Angolo terminale pouf sx
Centrale 156 cm
Laterale dx 100 cm relax elettrico
Bracciolo squadrato



COMPOSIZIONE 3

Laterale sx 175 cm con 1 relax elettrico
Elemento angolare
Laterale dx 175 cm
Braccioli curvi



COMPOSIZIONE 4

Terminale pouf cm sx
Angolo retto
Laterale 156 cm dx
Bracciolo squadrato

