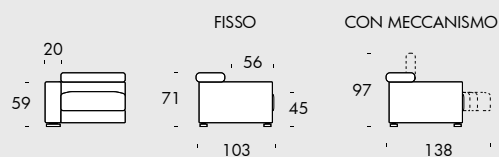
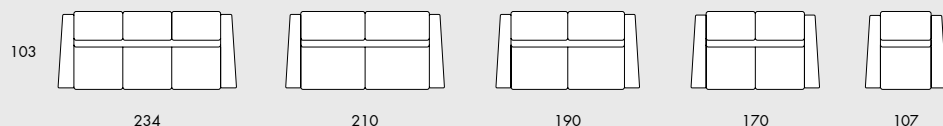


Oregon

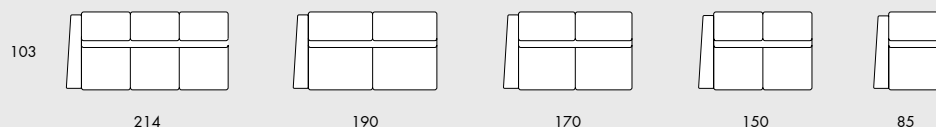
Struttura: legno di abete stratificato, massello di abete, pannelli di particelle di pioppo, faesite. **Preparazione struttura:** supporto di cinghie elastiche da 7 cm incrociate, PU espanso portante ds 30-40 kg/mc, poggiatesta di PU espanso elastico ds 30 kg/mc, rivestimento di fibra di PL da 200 gr termolegata a tessuto indemagliabile bianco. **Cuscineria:** sedile di PU espanso a doppia densità elastico ds 30 kg/mc e 40 kg/mc portante (stesso Illinois e Missouri), poggiatesta di PU espanso elastico ds 30 kg/mc, rivestiti da fibra di PL da 200 gr termolegata a tessuto indemagliabile bianco. **Base/Piede:** piedini alti 5 cm di acciaio cromato lucido e legno tinta wenge. **Funzioni:** poggiatesta di serie con meccanismo rotante a microscatti. **Optional:** sedute allungabili fino a 35 cm su telaio di acciaio con rotelle di teflon e cinghie elastiche intrecciate da 5 cm. **Componibilità:** gli elementi vengono uniti con incastrati di acciaio posti sotto la struttura. **Sfoderabilità:** in tessuto ed ecopelle è completamente sfoderabile, in pelle solo i cuscini sono sfoderabili. I poggiatesta sono estraibili dall'alto. **Personalizzazioni:** gli elementi senza sedute allungabili si possono realizzare su misura. **Note:** i sedili fissi (senza movimento) sono ad incastro.



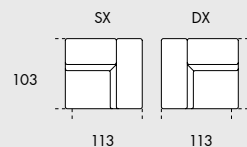
DIVANI



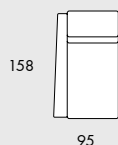
ELEMENTI LATERALI



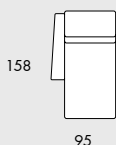
ANGOLO RETTO LUNGO



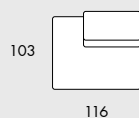
CHAISE LONGUE BRACCIOLO LUNGO



CHAISE LONGUE BRACCIOLO CORTO



TERMINALE POUF



CENTRALE

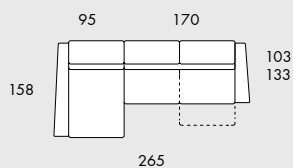


POUF



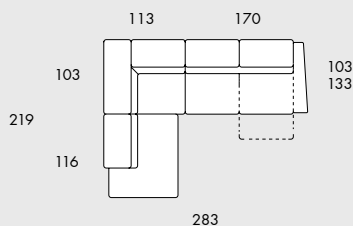
COMPOSIZIONE 1

Chaise longue bracciolo lungo sx
Laterale dx da 170 cm
con 1 seduta scorrevole



COMPOSIZIONE 2

Terminale pouf sx
Angolo retto lungo dx
Laterale dx da 170 cm
con 1 seduta scorrevole



COMPOSIZIONE 3

Laterale sx da 170 cm
con 1 seduta scorrevole
Angolo retto lungo sx
Laterale da 170 cm
con 1 seduta scorrevole

