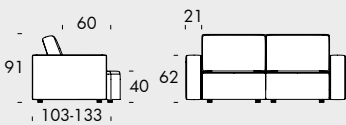



Bold

- PIEDINI ALTI 4 CM
- SEDILE DOPPIA DENSITÀ
- SCHIENALI CON PIUMA
- SEDUTA ALLUNGABILE
- COMPONIBILE
- SFODERABILE

Struttura: legno di abete stratificato, massello di abete, pannelli di particelle di pioppo, hdf. **Preparazione struttura:** PU espanso portante ds 30-40 kg/mc, rivestimento di fibra di PL da 200 gr termolegata a tessuto indemagliabile bianco. **Cuscinatura:** seduta di PU espanso doppia densità, elastico indeformabile ds 30 kg/mc e portante ds 40 kg/mc, cuscini schienali di PU espanso ds 18 kg/mc con materassino superiore di piuma sterilizzata d'oca e anitra e fiocchi di PL, rivestiti da tela di cotone bianca. Sedute allungabili fino a 30 cm di serie. A scelta 4 colori di bordino. **Base/Piede:** piedini alti 4 cm di ABS nera. **Componibilità:** gli elementi vengono uniti con incastri di acciaio posti sotto la struttura. **Sfoderabilità:** in tessuto ed ecopelle è completamente sfoderabile, in pelle solo i cuscini sono sfoderabili. **Personalizzazioni:** gli elementi si possono realizzare su misura. A scelta sono disponibili 4 colori di bordino.



COLORI BORDINO



BASE 294

SEDUTA CORTA



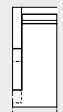
L. 84 P. 103-133

SEDUTA LUNGA

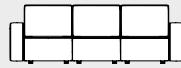


L. 84 P. 164-194

SEDUTA-BRACCIOLO
TERMINALE POUF



L. 105 P. 234-264



BASE 264

SEDUTA CORTA



L. 74 P. 103-133

SEDUTA LUNGA



L. 74 P. 164-194

SEDUTA BRACCIOLO
TERMINALE



L. 95 P. 194-224

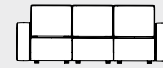


BASE 234

SEDUTA CORTA



L. 94 P. 103-133



BASE 234

SEDUTA CORTA



L. 64 P. 103-133

SEDUTA LUNGA



L. 64 P. 164-194



BASE 210

SEDUTA CORTA



L. 84 P. 103-133

SEDUTA LUNGA



L. 84 P. 164-194

BRACCIOLO D'APPOGGIO



L. 27 P. 72

CUSCINO SCHIENALE PER
BRACCIOLO



L. 74 - 84 P. 18

CUSCINETTO
CON FASCIA E BORDINO



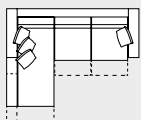
L. 43 P. 43

PORTARIVISTE CON BORDINO



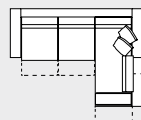
L. 50

COMPOSIZIONE N° 1
Base da 264 cm
2 Sedute corte 74 cm
2 Sedute corte 74 cm
Seduta-bracciolo terminale sx
4 Cuscini 43 x 43 con fascia



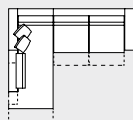
L. 264 P. 194-224

COMPOSIZIONE N° 2
Base da 264 cm
2 Sedute corte 74 cm
Seduta-bracciolo terminale dx
Schienale d'appoggio 74 cm
Bracciolo d'appoggio
2 Cuscini 43 x 43 con fascia



L. 264 P. 194-224

COMPOSIZIONE N° 3 DI PAG. 48
Base 294 cm
2 Sedute corte 84 cm
2 Sedute corte 84 cm
Seduta-bracciolo terminale pouf sx
Schienale d'appoggio 84 cm
2 Cuscini 43 x 43 con fascia



L. 294 P. 234-264