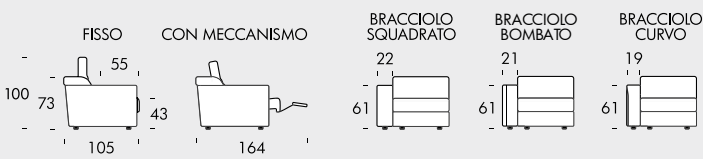


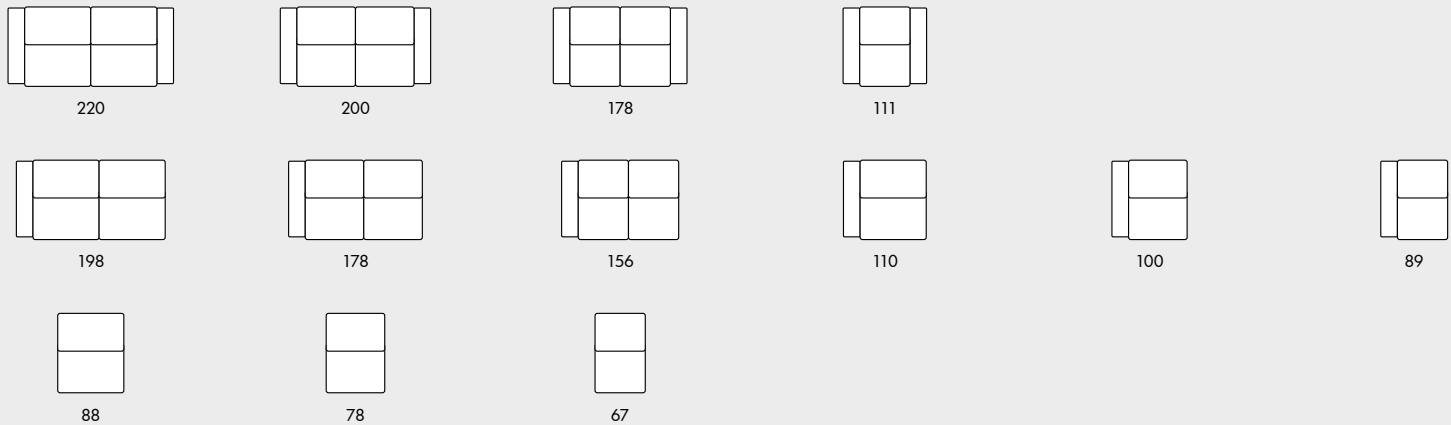
# Logan

- PIEDINI ALTI  
4 CM
- POGGIATESTA  
REGOLABILE
- MECCANISMO  
RELAX
- SCHIENALE ALTO
- COMPONIBILE
- SFODERABILE

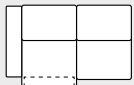
**Struttura:** legno di abete stratificato, massello di abete, pannelli di particelle di pioppo, hdf. **Preparazione struttura:** supporto di cinghie elastiche da 7 cm intrecciate, PU espanso portante ds 30-40 kg/mc, rivestimento di fibra di Pl da 150 gr termolegata a tessuto indemagliabile bianco. **Cuscinatura:** seduta di PU espanso elastico ds 35 kg/mc, poggiatesta di PU espanso elastico ds 21 kg/mc, poggiatesta di PU espanso elastico ds 21-30 kg/mc, rivestiti da fibra di PL da 280 gr termolegata a tela di cotone bianca. **Base/Piede:** piedini alti 4 cm di ABS nera. **Optional:** meccanismo relax manuale con maniglia, elettrico con touch sensor, elettrico con touch sensor e batteria al litio. Il completo svolgimento del meccanismo manuale alla posizione relax si ottiene spingendo la seduta in avanti aiutandosi con il bracciolo. Per la chiusura spingere il poggiatesta fino a fine corsa. **Componibilità:** gli elementi vengono uniti con incastri di acciaio posti sotto la struttura. **Sfoderabilità:** in tessuto ed ecopelle è completamente sfoderabile, in pelle solo i cuscini sono sfoderabili. **Personalizzazioni:** gli elementi senza meccanismo relax si possono realizzare su misura.



LE MISURE DEGLI ELEMENTI SI RIFERISCONO AL BRACCIOLO SQUADRATO



LATERALE CHAISE LONGUE REVERSIBILE



L. 100 P. 205

CHAISE LONGUE REVERSIBILE



L. 100 P. 164

ELEMENTO ANGOLARE



L. 104 P. 104

TERMINALE ANGOLO POUF



L. 100 P. 205

POUF



L. 88 P. 88

CUSCINO CON CILINDRO



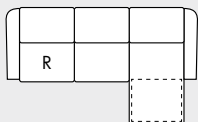
L. 50 P. 50

CUSCINO



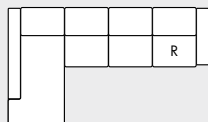
L. 50 P. 50

COMPOSIZIONE N° 1 DI PAG. 08  
Laterale sx 97 cm  
con 1 relax elettrico  
1 laterale chaise longue dx 175 cm  
Braccioli curvi



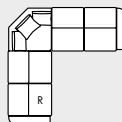
L. 276 P. 164

COMPOSIZIONE N° 2 DI PAG. 10  
Terminale angolo pouf sx  
Centrale 156 cm  
Laterale dx 100 cm  
con 1 relax elettrico  
Braccioli squadrati



L. 356 P. 205

COMPOSIZIONE N° 3  
Laterale sx 175 cm  
con 1 relax elettrico  
Elemento angolare  
Laterale dx 175 cm  
Braccioli curvi



L. 281 P. 281