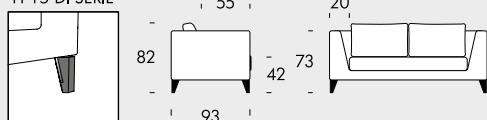


# Orlando

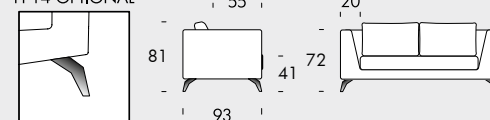
- PIEDINI ALTI  
15 CM
- SCHIENALI CON  
PIUMA
- COMPONIBILE
- SFODERABILE

**Struttura:** legno di abete stratificato, massello di abete, hdf. **Preparazione struttura:** supporto di cinghie elastiche da 7 cm intrecciate, PU espanso por-tante ds 21 kg/mc, rivestimento in fibra di PL da 200-300 gr termolegato a tessuto indemagliabile bianco. **Cuscinatura:** sedile di PU espanso elastico ds 35 kg/mc, cuscini schienali con piuma sterilizzata d'oca e anitra e fiocco di poliestere rivestiti da tela di cotone bianca. **Base/Piede:** piedini alti 15 cm di legno di faggio tinti wenge e staffa di acciaio cromato. **Optional:** cuscinetti vari. Piedini Arch alto 14 cm di acciaio. **Componibilità:** gli elementi vengono uniti con ganci di metallo ad U. **Sfoderabilità:** in tessuto ed ecopelle è completamente sfoderabile, in pelle solo i cuscini sono sfoderabili. **Personalizzazioni:** gli elementi di possono realizzare su misura.

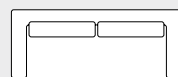
PIEDE "WOOD"  
H 15 DI SERIE



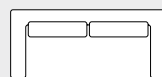
PIEDE "ARCH"  
H 14 OPTIONAL



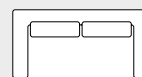
245



225



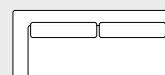
205



180



225



205



180



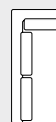
160

ANGOLARE CENTRALE



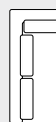
L. 93 P. 225

ANGOLARE CENTRALE



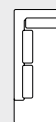
L. 93 P. 205

ANGOLARE CENTRALE



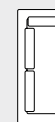
L. 93 P. 180

ANGOLARE TERMINALE  
POUF



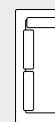
L. 93 P. 225

ANGOLARE LATERALE



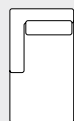
L. 93 P. 245

ANGOLARE LATERALE



L. 93 P. 225

CHAISE LONGUE



L. 93 P. 160

POUF



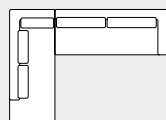
L. 93 P. 93

CUSCINETTO



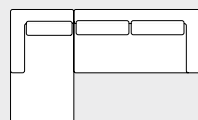
L. 50 P. 50

COMPOSIZIONE N°1 DI PAG. 28  
Angolare terminale pouf sx  
Laterale dx 225 cm



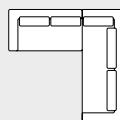
L. 318 P. 225

COMPOSIZIONE N° 2  
Chaise longue sx  
Laterale dx 180 cm



L. 273 P. 160

COMPOSIZIONE N° 3  
Laterale sx 160 cm  
Angolare laterale dx da 245 cm



L. 253 P. 245

OPTIONAL PIEDINO ARCH  
H. 14 CM

