

# Poltroncine | Complementi

ASIA



L. 95 P. 89 H. 102

**Struttura:** di acciaio annegata in PU schiumato a freddo ds 55 kg/mc, rivestita da fibra di poliestere da 150 gr termolegata a tessuto indemagliabile bianco. **Base/Piede:** Piatto girevole di acciaio inox fissato alla struttura. **Sfoderabilità:** in tessuto ed ecopelle è completamente sfoderabile.

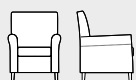
ASIA POUF



L. 60 P. 51 H. 39

**Struttura:** di acciaio annegata in PU schiumato a freddo ds 55 kg/mc, rivestita da fibra di poliestere da 150 gr termolegata a tessuto indemagliabile bianco. **Base/Piede:** piatto girevole di acciaio inox fissato alla struttura. **Sfoderabilità:** in tessuto ed ecopelle è completamente sfoderabile.

CARLA



L. 69 P. 74 H. 94

**Struttura:** di legno massello di abete e faggio. **Preparazione struttura:** molleggio di cinghie elastiche intrecciate, PU espanso ds 21 kg/mc, rivestimento di fibra di PL da 150 gr terolegata a tessuto indemagliabile bianco. **Cuscinatura:** sedile di PU espanso ds 30 kg/mc. **Base/Piede:** piedini di legno di faggio tinti noce. **Sfoderabilità:** in tessuto ed ecopelle è completamente sfoderabile, in pelle solo i cuscini sono sfoderabili.

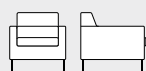
CARLOTTA



L. 71 P. 74 H. 94

**Struttura:** di legno massello di abete e faggio. **Preparazione struttura:** molleggio di cinghie elastiche intrecciate, PU espanso ds 21 kg/mc, rivestimento di fibra di PL da 150 gr terolegata a tessuto indemagliabile bianco. **Cuscinatura:** sedile di PU espanso ds 30 kg/mc. **Base/Piede:** piedini di legno di faggio tinti noce. **Sfoderabilità:** in tessuto ed ecopelle è completamente sfoderabile, in pelle solo i cuscini sono sfoderabili.

CHIARA



L. 74 P. 86 H. 77

**Struttura:** di legno massello di abete e faggio. **Preparazione struttura:** molleggio di cinghie elastiche intrecciate, PU espanso ds 30-40 kg/mc, rivestimento di fibra di PL da 150 gr terolegata a tessuto indemagliabile bianco. **Cuscinatura:** sedile di PU espanso ds 35 kg/mc. **Base/Piede:** piedini di acciaio cromato alti 15 cm. **Sfoderabilità:** in tessuto ed ecopelle è completamente sfoderabile, in pelle solo i cuscini sono sfoderabili.

CLAUDIA



L. 70 P. 63 H. 78

**Struttura:** di acciaio annegata in PU schiumato a freddo ds 55 kg/mc, rivestita da fibra di poliestere da 150 gr termolegata a tessuto indemagliabile bianco. **Cuscinatura:** sedile di PU espanso ds 30 kg/mc. **Base/Piede:** piedini di acciaio cromato alti 11 cm. **Sfoderabilità:** in tessuto ed ecopelle è completamente sfoderabile.

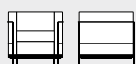
FRIDA



L. 75 P. 86 H. 86

**Struttura:** di legno massello di abete e faggio. **Preparazione struttura:** molleggio di cinghie elastiche intrecciate, PU espanso ds 21 kg/mc, rivestimento di fibra di PL da 150 gr terolegata a tessuto indemagliabile bianco. **Cuscinatura:** sedile di PU espanso ds 30 kg/mc, schienale con piuma sterilizzata d'oca e anitra e fiocchetti di PL. **Base/Piede:** piedini di legno di faggio tinti wenge. **Sfoderabilità:** in tessuto ed ecopelle è completamente sfoderabile, in pelle solo i cuscini sono sfoderabili.

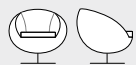
ILARY



L. 73 P. 73 H. 68

**Struttura:** a vista di acciaio cromato. **Cuscinatura:** sottosediel e braccioli di PU espanso ds 40 kg/mc, sedile di PU espanso ds 30 kg/mc, schienale di PU espanso ds 21 kg/mc. **Base/Piede:** piedini sono parte della struttura. **Sfoderabilità:** in tessuto ed ecopelle e pelle è completamente sfoderabile.

JERSEY



L. 76 P. 73 H. 72

**Struttura:** di acciaio annegata in PU schiumato a freddo ds 55 kg/mc, rivestita da fibra di poliestere da 150 gr termolegata a tessuto indemagliabile bianco. **Base/Piede:** Piatto girevole di acciaio inox fissato alla struttura. **Sfoderabilità:** in tessuto ed ecopelle è completamente sfoderabile, in pelle solo il sedile è sfoderabile.

# Poltroncine | Complementi

MARGARETH



L. 88 P. 90 H. 103

**Struttura:** di legno massello di abete e faggio. **Preparazione struttura:** molleggio di cinghie elastiche intrecciate, PU espanso ds 21-30 kg/mc, rivestimento di fibra di PL da 150 gr terolegata a tessuto indemagliabile bianco. **Cuscinatura:** sedile di PU espanso ds 30 kg/mc, poggiatesta con piuma sterilizzata d'oca e anitra e fiocchi di PL. **Base/Piede:** piedini alti 13 cm di legno di faggio tinti wenge. **Sfoderabilità:** in tessuto ed ecopelle è completamente sfoderabile, in pelle solo i cuscini sono sfoderabili.

MARGARETH POUF



L. 40 P. 70 H. 46

**Struttura:** di legno massello di abete e faggio. **Preparazione struttura:** molleggio di cinghie elastiche intrecciate, PU espanso ds 21-30 kg/mc, rivestimento di fibra di PL da 150 gr terolegata a tessuto indemagliabile bianco. **Cuscinatura:** sedile di PU espanso ds 30 kg/mc. **Base/Piede:** piedini alti 13 cm di legno di faggio tinti wenge. **Sfoderabilità:** in tessuto ed ecopelle è completamente sfoderabile, in pelle solo i cuscini sono sfoderabili.

MARIELE



L. 70 P. 63 H. 78

**Struttura:** di acciaio anegata in PU schiumato a freddo ds 55 kg/mc, rivestita da fibra di poliestere da 150 gr termolegata a tessuto indemagliabile bianco. **Cuscinatura:** sedile di PU espanso ds 30 kg/mc. **Base/Piede:** piedini di legno di faggio tinti noce alti 11 cm. **Sfoderabilità:** in tessuto ed ecopelle è completamente sfoderabile.

NUMA



L. 89 P. 82 H. 100

**Struttura:** di acciaio anegata in PU schiumato a freddo ds 55 kg/mc, rivestita da fibra di poliestere da 150 gr termolegata a tessuto indemagliabile bianco. **Base/Piede:** Piatto girevole di acciaio inox fissato alla struttura. **Optional:** base girevole di acciaio cromato lucido a razze. **Sfoderabilità:** in tessuto ed ecopelle è completamente sfoderabile, in pelle solo il sedile è sfoderabile.

ROSY RELAX



L. 88 P. 88 H. 110

**Struttura:** di acciaio anegata in PU schiumato a freddo ds 55 kg/mc, rivestita da fibra di poliestere da 150 gr termolegata a tessuto indemagliabile bianco. **Base/Piede:** piedini di legno di faggio tinti wenge alti 8 cm. **Optional:** meccanismo elettrico e meccanismo elettrico alzapersona. **Sfoderabilità:** in tessuto ed ecopelle è completamente sfoderabile, in pelle solo il sedile è sfoderabile.

POUF CONTENITORE



L. 90 P. 90 H. 37

**Struttura:** di legno stratificato di abete. **Preparazione struttura:** PU espanso ds 21-30 kg/mc, rivestimento di fibra di PL da 150 gr terolegata a tessuto indemagliabile bianco. **Base/Piede:** piedini alti 2 cm di ABS. **Sfoderabilità:** in tessuto ed ecopelle è completamente sfoderabile.

POUF CUBO



L. 40 P. 40 H. 40

**Struttura:** di mdf. **Preparazione struttura:** PU espanso ds 30 kg/mc, rivestimento di fibra di PL da 150 gr terolegata a tessuto indemagliabile bianco. **Base/Piede:** piedini alti 2 cm di ABS. **Sfoderabilità:** in tessuto ed ecopelle è completamente sfoderabile.