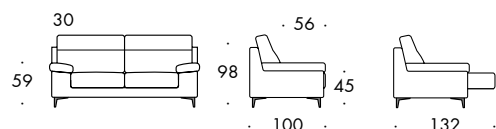
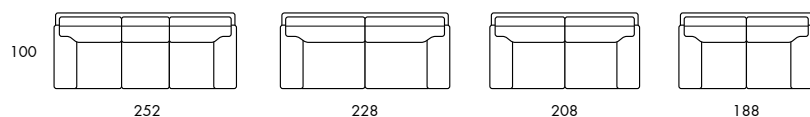


Aspen

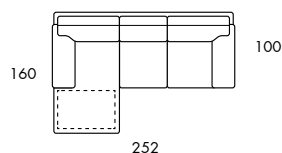
Struttura: legno di abete stratificato, massello di abete, pannelli di particelle di pioppo, faesite. **Preparazione struttura:** supporto di cinghie elastiche da 7 cm incrociate, PU espanso portante ds 30 kg/mc, rivestimento di fibra di PL da 150 gr termolegata a tessuto indemagliabile bianco. **Cuscinatura:** sedile di PU espanso doppia densità, elastico ds 36 kg/mc ed elastico ds 30 kg/mc, schienale di PU espanso elastico ds 22 kg/mc, tutti rivestiti da fibra di PL da 300 gr termolegata a tessuto indemagliabile bianco. **Base/Piede:** piedini alti 10 cm di acciaio cromato lucido. **Optional:** sedute allungabili fino a 32 cm su telaio di acciaio con rotelle di teflon e cinghie elastiche intrecciate da 5 cm. **Componibilità:** gli elementi componibili vengono uniti con incastri di acciaio posti sotto la struttura. **Sfoderabilità:** in tessuto ed ecopelle è completamente sfoderabile, in pelle solo i cuscini sono sfoderabili. **Personalizzazioni:** gli elementi senza sedute allungabili si possono realizzare su misura. **Note:** i sedili fissi (senza movimento) sono ad incastro.



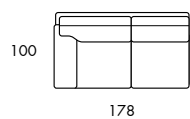
DIVANI



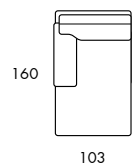
DIVANO CON CHAISE LONGUE SX O DX (NO REVERSIBILE)



ELEMENTI LATERALI



CHAISE LONGUE



COMPOSIZIONE

Laterale da 178 cm sx
con 1 seduta scorrevole
Chaise longue dx

