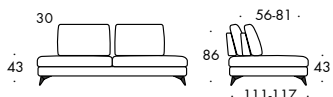


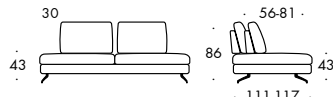
# Kansas

Struttura: legno di abete stratificato, massello di abete, mdf. **Preparazione struttura:** supporto in cinghie elastiche da 7 cm incrociate, PU espanso ds 30 kg/mc, rivestimento di fibra di PL da 200 gr termolegata a tessuto indemagliabile bianco. **Cuscinatura:** sedile di PU espanso ds 35 kg/mc rivestito da fibra di PL da 280 gr termolegata a tessuto di PL agugliato bianco; cuscino schienale rivestito in tela di cotone bianca, diviso in settori, con imbottitura di piuma sterilizzata d'oca e anatra e fiocco di PL; bracciolo di PU espanso ds 25 kg/mc, con sacchetto interno riempito in ghiaia fine, rivestito da fibra di PL 400 gr termolegata a fibra di PL agugliata. **Funzioni:** schienali con meccanismo traslante di acciaio cromato. **Base/Piede:** piedini Black alti 13 cm finitura lucida nickel nero. **Optional:** piedino Wing alto 13 cm finitura nickel nero lucido. Poggiatesta con struttura in tondino di acciaio cromato, imbottitura di fiocco di PL, anima di PU ds 21 kg/mc rivestito da tela di cotone bianca. **Componibilità:** gli elementi vengono uniti con incastrati di acciaio posti sotto la struttura. **Sfoderabilità:** in tessuto ed ecopelle è completamente sfoderabile, in pelle solo i cuscini sono sfoderabili.

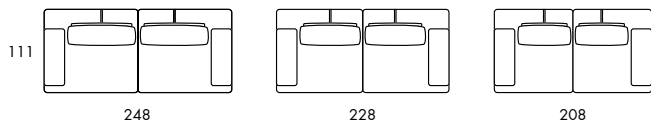
DI SERIE "BLACK"  
H. 13 CM



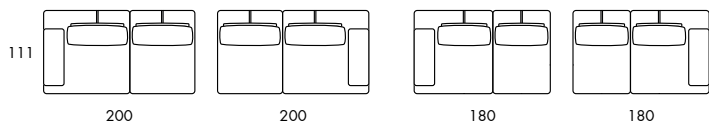
OPTIONAL "WING"  
H. 13 CM



## DIVANI



## ELEMENTI LATERALI

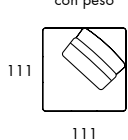
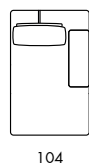
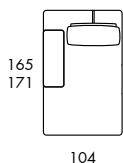


CHAISE  
LONGUE  
SX

CHAISE  
LONGUE  
DX

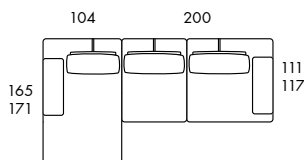
ELEMENTO  
ANGOLARE  
Schienale  
con peso

POGGIATESTA



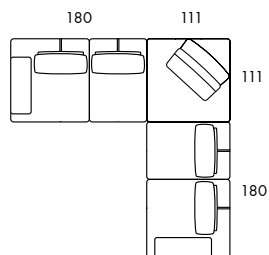
COMPOSIZIONE 1

Chaise longue sx  
laterale dx 200 cm



COMPOSIZIONE 2

2 Laterali 180 cm  
Elemento angolare



DI SERIE PIEDE BLACK  
H. 13 CM



OPTIONAL PIEDE WING  
H. 13 CM

