

MorbidLine
SALOTTI




MorbidLine Salotti, creata nel 1984 è un'azienda italiana a conduzione familiare. All'interno vengono realizzati divani e poltrone con forme e funzionalità nuove e aggiornate, seguendo le esigenze e le tendenze del mercato. Ogni cura e' riposta sulla scelta dei materiali, dal legno per le strutture alle imbottiture, ai particolari di finitura e ai molteplici rivestimenti, affinché siano soddisfatte le aspettative di chi sceglierà un divano MorbidLine Salotti.

Il fondatore Giuliano Vampari, inizia a lavorare nell'azienda del padre Angelino, nota per l'imbottito in stile classico e dopo aver acquisito l'esperienza necessaria sia come artigiano sia come imprenditore, apre assieme alla moglie Patrizia la propria azienda, con prodotti moderni e sfoderabili. MorbidLine Salotti è presente sul territorio italiano con più di 400 rivenditori.

La struttura del divano è la base di partenza per un divano solido e durevole. Scegliamo con cura i materiali in base al loro apporto strutturale; legno massello di abete e faggio e stratificato di abete (multistrato) per parti strutturali che richiedono un'elevata resistenza meccanica, mdf (medium density fiber), agglomerato di legno di pioppo e masonite (detta anche faesite) per parti del divano non sottoposte a carichi dinamici. Grazie alla scelta accurata dei materiali possiamo garantire le strutture dei nostri divani fino a 10 anni.

A destra: strutture in legno del modello Philadelphia





La parte più sollecitata del divano è sicuramente la seduta. Un elemento nascosto ma molto importante per il comfort è la cinghia elastica. Il suo ruolo è fondamentale per questo abbiamo scelto un prodotto affidabile e di alta qualità prodotto in Italia. In tutti i nostri modelli le cinghie elastiche sono da 7 cm incrociate, tecnica che permette prestazioni a lunga durata e un sostegno uniforme al sedile.

A sinistra: esempio cinghiatura incrociata

Il rivestimento è la parte superficiale del divano, la prima ad essere notata. La scelta del rivestimento non è semplice e dipende da diversi fattori; composizione, lavabilità, caratteristiche fisiche e meccaniche sono tra i più importanti. Fattori da considerare non solo da parte del cliente finale ma anche all'interno delle nostre fasi produttive.

A destra: macchinario per il taglio automatizzato di tessuto ed ecopelle





Il rivestimento in pelle esprime il massimo della qualità di un'azienda manifatturiera. L'attenzione a questo tipo di materiale deve essere scrupolosa e nulla deve essere lasciato al caso. A differenza del tessuto la pelle è un materiale elastico e la sua lavorazione risulta più difficoltosa e perciò richiede molta esperienza. Diamo la possibilità di rivestire in pelle tutti i nostri prodotti.

A sinistra: taglio della pelle

Il punto nevralgico della produzione del divano è il reparto sartoria. Da qui parte lo styling del rivestimento e la realizzazione dello stesso. Il personale specializzato e i macchinari sempre aggiornati, ci permettono di personalizzare il divano con differenti cuciture, finiture e accessori. Tutti i rivestimenti in tessuto dei nostri modelli hanno cuciture con sorfilatura rinforzata.

A destra: reparto cucitura dei rivestimenti





A concludere la produzione è il reparto di montaggio e rivestimento. Qui tutti i processi produttivi convergono per la conclusione e il controllo qualità del prodotto. È necessaria la conoscenza di tutte le fasi produttive e per questo il lavoro viene affidato agli artigiani più esperti.

A sinistra: reparto rivestimento e controllo qualità

Divani contemporanei



Jackson · pag. 22



Austin · pag. 32



Boston · pag. 40



Orlando · pag. 50



Nevada · pag. 58



Gordon · pag. 68

Divani relax



Wilson · pag. 80



Dalton · pag. 90



Logan · pag. 100

Divani con sedute scorrevoli



Aspen · pag. 112



Bold · pag. 120



Missouri · pag. 128



Illinois · pag. 136



Oregon · pag. 144

Poltrone e Poltroncine



Chiara · pag. 154



Numa · pag. 156



Asia · pag. 158



Ilary · pag. 160

Personalizzazioni



Cuscini decorativi · pag. 164



Cuciture · pag. 168

Divani contemporanei

Jackson

Austin

Boston

Orlando

Nevada

Gordon

Jackson



Jackson esprime essenzialità ed eleganza. La seduta monoscocca è fruibile da tutti i lati grazie a cuscini schienali spostabili su tutta la sua superficie. **Jackson** inoltre è personalizzabile con bordino sulla seduta di diversi colori e con 2 diversi piedini, Pillar e Black.

*Elegant simplicity is the key to this sofa. The monocoque seat can be used from all sides thanks to adjustable backrest cushions that can be positioned over its entire surface. **Jackson** is also customizable with border on the seat and with 2 different feet, Pillar and Black.*



Divano da 246 cm
cuscino bracciolo rettangolare optional
piedino Black optional
D Dream 121
D 198/16

Jackson

Divano da 246 cm
cuscino bracciolo rettangolare optional
piedino Black optional
D Dream 121
D 198/16



Jackson

Gli schienali del modello **Jackson**, come per il bracciolo rettangolare, possono essere posizionati a piacimento su tutta la superficie della seduta.



Divano 206 cm
cuscino bracciolo optional
piedino Slim di serie
Seduta con cucitura ribattuta
D Dream 102
D Dream 89



Jackson

Composizione 335 x 226 cm
2 divani da 226 cm
cuscino bracciolo optional
pedino Pillar di serie
G 3509/102
G 3509/10

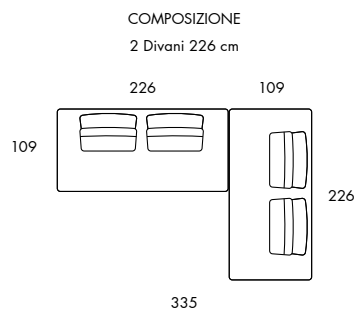
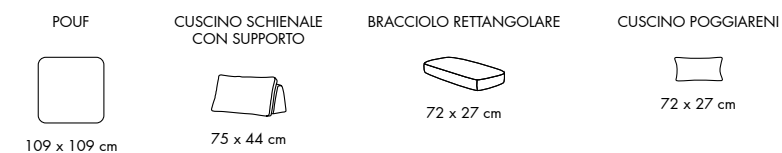
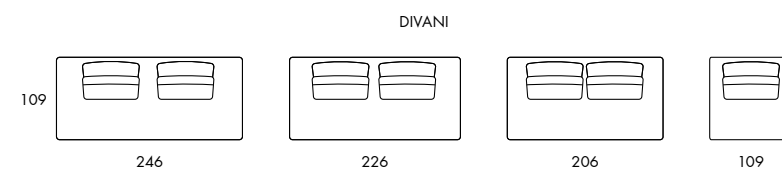
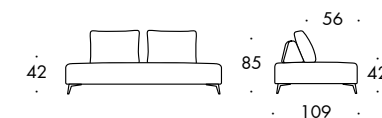




Composizione 335 x 226 cm
 2 divani da 226 cm
 cuscino bracciolo optional
 piedino Pillar di serie
 G 3509/102
 G 3509/10

Jackson

Struttura: legno di abete stratificato, massello di abete. **Preparazione struttura:** supporto di cinghie elastiche da 7 cm incrociate, PU espanso portante ds 18-40 kg/mc. **Cuscinatura:** seduta di PU espanso elastico ds 35 kg/mc e perimetro in ds 40 kg/mc portante, rivestimento di tela di cotone con trapunta superiore divisa in settori con piuma sterilizzata d'oca e anatra; cuscino schienale diviso in settori con piuma sterilizzata d'oca e anatra e fiocco di PL, supporto dello schienale in PU espanso ds 25-40 kg/mc con sacchetto di zavorra interno; bracciolo di PU espanso ds 25 kg/mc con sacchetto di zavorra interno rivestito da fibra di PL 400 gr termolegata a fibra di PL agugliata. **Base/Piede:** piedini di serie Slim alti 13 cm di acciaio cromato lucido o piedino Pillar alto 14 cm finitura nickel nero lucido. **Optional:** piedino Black alto 13 cm di acciaio finitura nero lucido. Cuscino bracciolo rettangolare. **Componibilità:** nelle composizioni gli elementi non sono uniti con ganci ma solo accostati tra di loro. **Sfoderabilità:** in tessuto ed ecopelle è completamente sfoderabile, in pelle solo i cuscini sono sfoderabili. **Personalizzazioni:** possibilità di realizzare gli elementi su misura. Cucitura con bordino sulla seduta in tinta o a contrasto o cucitura con ribattitura.



Austin



L'elegante semplicità è la chiave di questo divano. La struttura sottile e lineare si contrappone ai voluminosi cuscini della seduta e agli accoglienti cuscini schienali, imbottiti con piuma d'oca e anatra. A dare carattere ad **Austin** è l'audace design dei piedini. Arch di serie, di acciaio cromato lucido oppure optional Bridge, di acciaio verniciato nero opaco.

*The elegant simplicity is the key of this sofa. The thin and linear structure is opposed to voluminous seat cushions and comfortable backrest cushions, padded with goose down. To give character to **Austin** is the audace design of feet. Arch as standard, made of polish chromed steel, or Bridge optional, made of black painted steel.*



Austin

divano da 208 cm
cuscini 50 x 50 cm optional
piedino Arch di serie
G 3509/218 3509/10





Austin

Composizione 275 x 180 cm
laterale sx 180 cm
chaise longue dx
2 cuscinetti 43 x 43 cm optional
base Bridge optional
G 3509/102
G 3509/38

Austin

Composizione 295 x 200 cm
laterale 200 cm sx
angolo terminale pouf 200 cm dx
cuscinetto 50 x 50 cm optional
base Bridge optional
G 3509/11

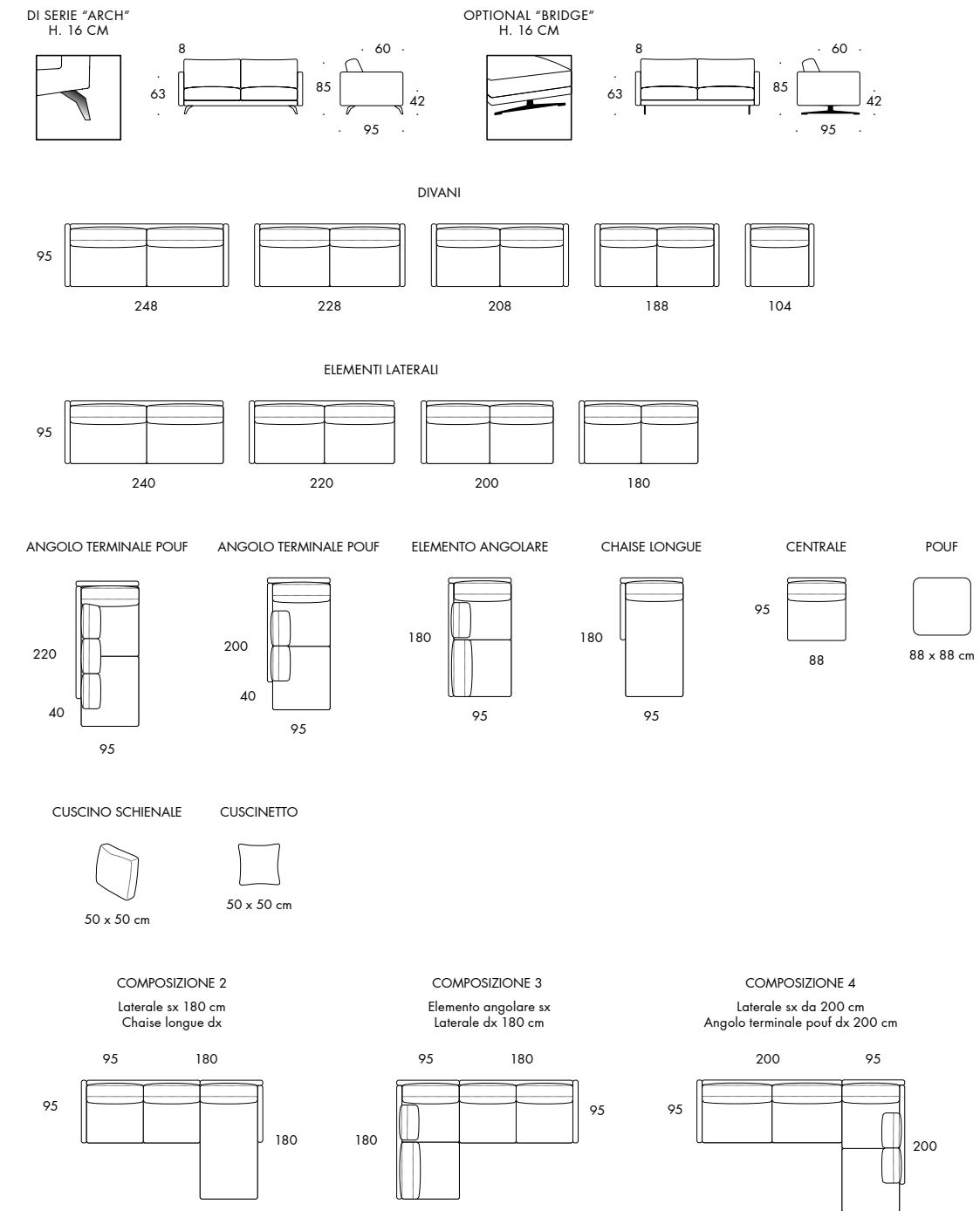





Composizione 295 x 200 cm
 laterale 200 cm sx
 angolo terminale pouf 200 cm dx
 cuscinetto 50 x 50 cm optional
 base Bridge optional
 G 3509/11

Austin


Struttura: legno di abete stratificato, massello di abete, faesite. Elementi di acciaio sostengono braccioli e schienali, pertanto la struttura è completamente smontabile. **Preparazione struttura:** materassino sotto-sedile PU espanso portante ds 25 kg/mc, copertura struttura in PU espanso ds 25-40 kg/mc, rivestimento in fibra di PL da 100 gr accoppiato a tessuto di PL indemagliabile bianco. **Cuscineria:** sedile di PU espanso elastico ds 35 kg/mc rivestito da fibra di PL da 350 gr accoppiato a tessuto di PL indemagliabile bianco, cuscino schienale diviso in settori con piuma sterilizzata d'oca e antra con inserto di PU espanso ds 18 elastico, tutto rivestito da tela di cotone bianca. **Base/Piede:** piedini di serie Arch alti 16 cm di acciaio finitura cromo lucido. **Optional:** base Bridge alta 16 cm di acciaio finitura nero opaco. **Componibilità:** gli elementi vengono uniti con incastri di acciaio posti sotto la struttura. **Sfoderabilità:** in tessuto ed ecopelle è completamente sfoderabile, in pelle solo i cuscini sono sfoderabili. **Personalizzazioni:** possibilità di realizzare gli elementi su misura.



DI SERIE PIEDINO ARCH
H. 16 CM



OPTIONAL BASE BRIDGE
H. 16 CM



Boston



Un'articolazione semplice che consente un'ampia gamma di abbinamenti. Una linea di elementi imbottiti che si percepisce come un insieme molto accogliente, formato da un bracciolo generoso e da comodi cuscini che garantiscono un corretto sostegno. **Boston** è la giusta sintesi fra design originale ed estrema attenzione al relax.

*A simple articulation that allows a wide range of matching a line of padded elements perceived as a set very welcoming, formed by a generous armrest and comfortable pillows to ensure proper support. **Boston** is the right synthesis between original design and extreme attention to relax.*





Boston

Composizione da 360 cm
2 laterali da 180 cm
piedi di serie Steel
cuscinetti 50 x 50 cm optional
F 1504/05

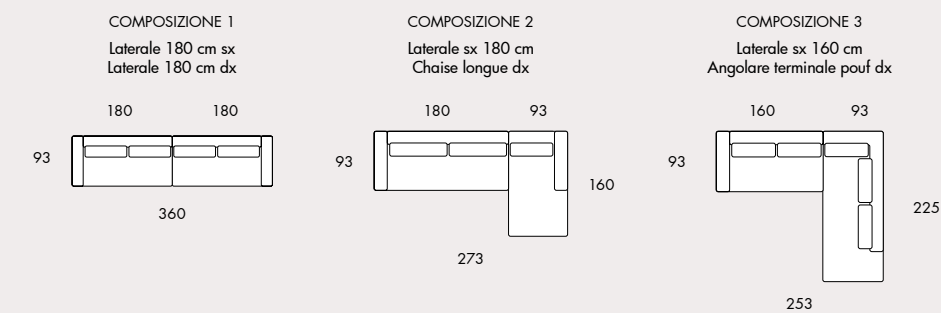
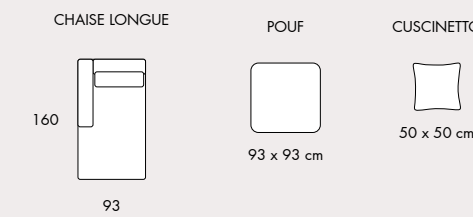
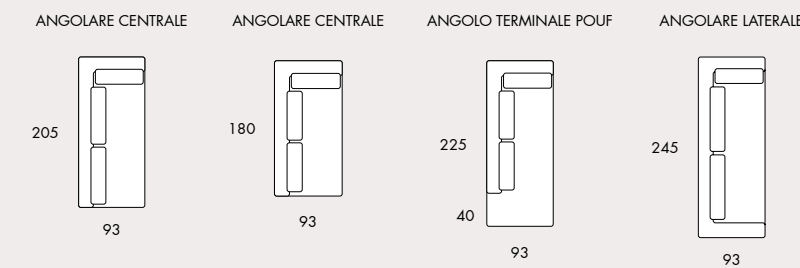
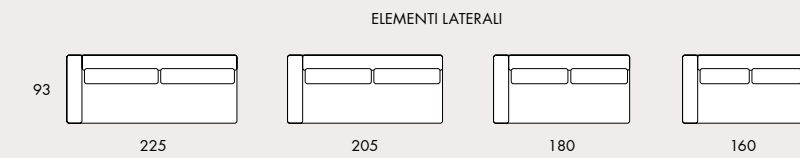
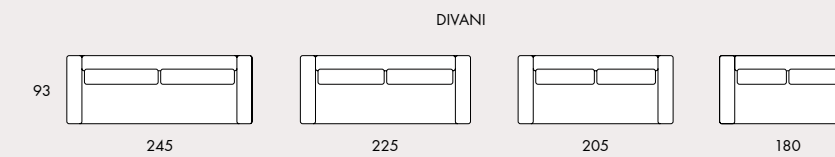
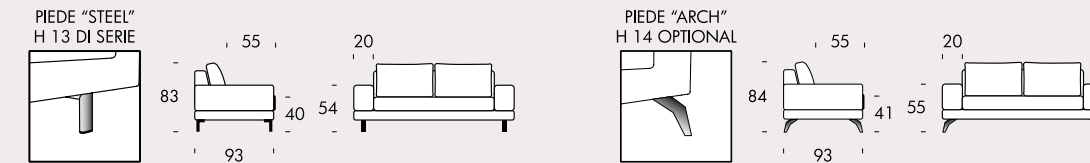


Boston

Composizione da 273 x 160 cm
laterale dx da 180 cm
chaise longue sx
piedino Arch nickel nero optional
cuscinetto 50 x 50 cm optional
F 1504/11

Boston

Struttura: legno di abete stratificato, massello di abete, faesite. **Preparazione struttura:** supporto di cinghie elastiche da 7 cm incrociate, PU espanso portante ds 21 kg/mc, rivestimento in fibra di PL pressata da 300 gr termolegato a tessuto indomagliabile bianco. **Cuscinatura:** sedile di PU espanso elastico ds 35 kg/mc (stesso del modello Orlando) rivestito con fibra di PL da 300 gr termolegata a tela di cotone bianca, cuscino schienale diviso in settori con piuma sterilizzata d'oca e anatra e fiocco di poliestere rivestiti da tela di cotone bianca. **Base/Piede:** piedini Steel alto 13 cm di acciaio cromato. **Componibilità:** gli elementi vengono uniti con ganci di metallo ad U. **Optional:** cuscinetti vari. Piedini Arch alti 14 cm di acciaio cromato e Arch con finitura nickel nero lucido. **Sfoderabilità:** in tessuto ed ecopelle è completamente sfoderabile, in pelle solo i cuscini sono sfoderabili. I braccioli si smontano dalla struttura tirandoli verso alto. **Personalizzazioni:** gli elementi si possono realizzare su misura.



Composizione da 273 x 160 cm
laterale dx da 180 cm
chaise longue sx
piedino Arch nickel nero optional
cuscinetto 50 x 50 cm optional
F 1504/11



DI SERIE PIEDINO STEEL
H. 13 CM

OPTIONAL PIEDINO ARCH CROMATO
H. 14 CM



OPTIONAL PIEDINO ARCH NICKEL
NERO H. 14 CM



Orlando



Eleganza formale, comfort, un'ampia articolazione che permette grande flessibilità di utilizzo sono le caratteristiche principali di questo modello di MorbidLine. Divani in più dimensioni, angolari, comodi terminali di diverse lunghezze, pouf, cuscini decorativi: tutto questo è **Orlando**.

Formal elegance, comfort, a wide articulation which allows great flexibility of use, are the main features of this MorbidLine's model. A wide variety of dimensions, corner elements, comfortable terminal elements with different lengths, ottoman, decorative pillows: all this is Orlando.



Orlando

Divano da 245 cm
Pouf quadro
piedini Angle di serie
cuscineti 50 x 50 cm optional
G 3509/11





Orlando

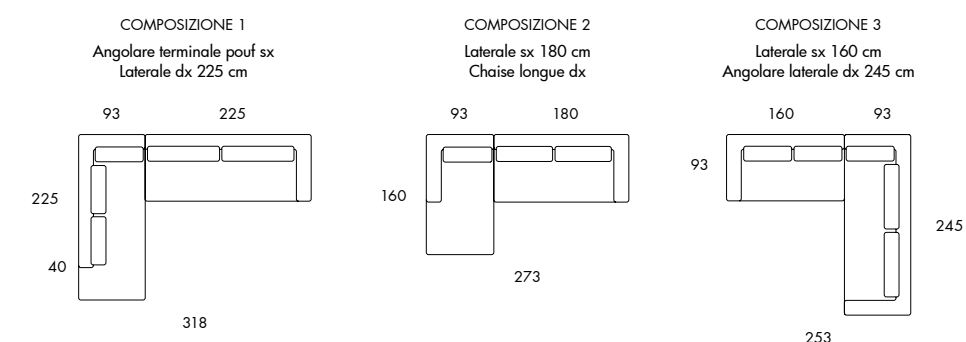
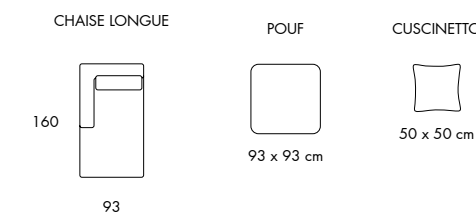
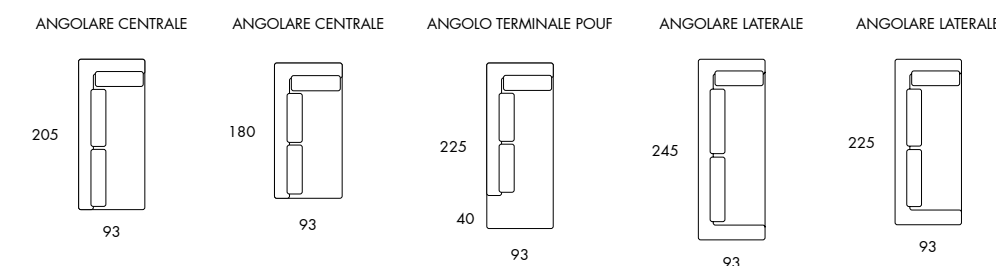
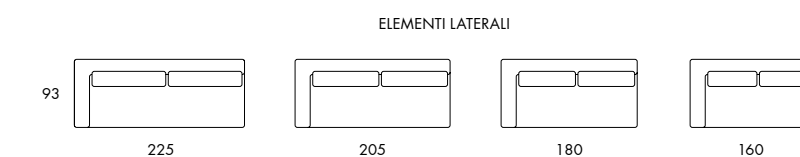
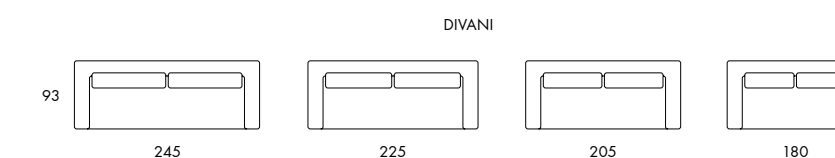
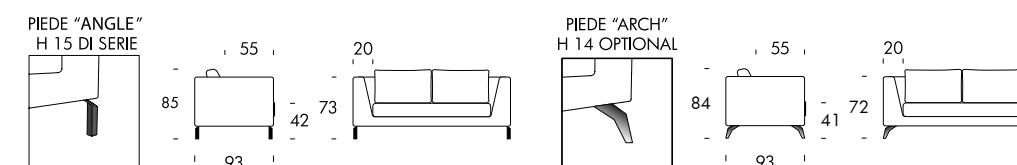
Composizione da 318 x 225 cm
laterale dx da 225 cm
angolo terminale pouf sx
piedini Angle di serie
cuscineti 50 x 50 cm optional
G 3509/01



Composizione da 318 x 225 cm
 laterale dx da 225 cm
 angolo terminale pouf sx
 piedini Angle di serie
 cuscinetti 50 x 50 cm optional
 G 3509/01

Orlando

Struttura: legno di abete stratificato, massello di abete, faesite. **Preparazione struttura:** supporto di cinghie elastiche da 7 cm incrociate, PU espanso portante ds 21 kg/mc, rivestimento in fibra di PL pressata da 300 gr termolegato a tessuto indemagliabile bianco. **Cuscinatura:** sedili di PU espanso elastico ds 35 kg/mc (stesso del modello Boston) rivestiti da fibra di PL da 300 gr termolegata a tela di cotone bianca, cuscino schienale diviso in settori con piuma sterilizzata d'oca e anatra e fiocco di poliestere rivestiti da tela di cotone bianca. **Base/Piede:** piedini Angle alti 15 cm di acciaio finitura nickel nero lucido. **Optional:** Piedini Arch alto 14 cm di acciaio cromato lucido o nickel nero lucido. **Componibilità:** gli elementi vengono uniti con ganci di metallo ad U. **Sfoderabilità:** in tessuto ed ecopelle è completamente sfoderabile, in pelle solo i cuscini sono sfoderabili. **Personalizzazioni:** gli elementi si possono realizzare su misura.



DI SERIE PIEDE ANGLE
 H. 15 CM



OPTIONAL PIEDINO ARCH CROMATO
 H. 14 CM



OPTIONAL PIEDINO ARCH NICKEL
 NERO H. 14 CM



Nevada



Per chi cerca semplicità e comodità con forme essenziali ma con materiali ben studiati, **Nevada** è il divano ideale. Questo modello si presta bene a qualunque ambiente contemporaneo grazie anche al piedino Slim che lo rende leggero ed elegante. La semplicità lo rende un modello evergreen.

*For those looking for simplicity and comfort with essential shapes but with well-designed materials, **Nevada** is the ideal sofa. This model lends itself well to any contemporary setting thanks to the Slim foot that makes it light and elegant. Simplicity makes it an evergreen model.*



Chiara
Poltroncina
G 1515/04

Nevada
Divano da 208 cm
piedino di serie Slim
D Day 602



Nevada

Composizione da 267 x 160 cm
con chaise longue reversibile
cuscini 50 x 50 cm optional
pedino di serie Slim
D Bari 600



Chaise longue reversibile



Nevada

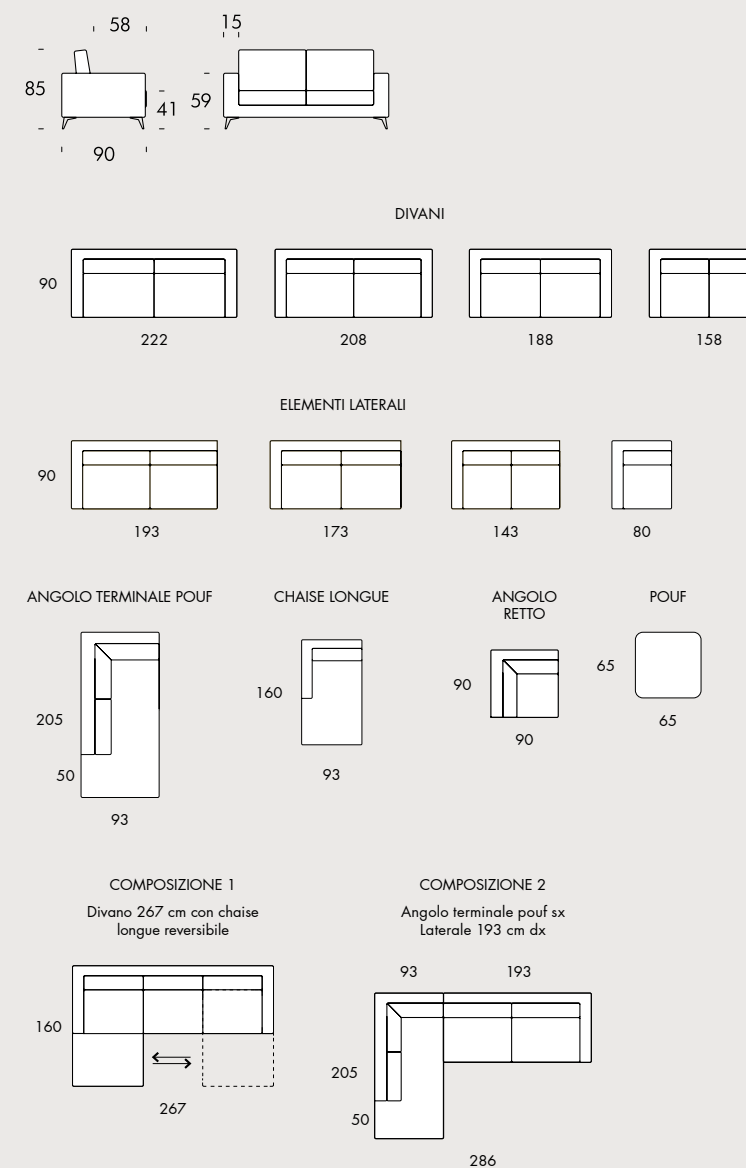
Composizione da 288 x 205 cm
laterale dx da 193 cm
angolo terminale pouf sx
cuscinetti 50 x 50 cm optional
piedino di serie Slim
D Bari 600
D Bari 605

Composizione da 288 x 205 cm
 laterale dx da 193 cm
 angolo terminale pouf sx
 piedino di serie Slim
 D Bari 600




Nevada

Struttura: legno di abete stratificato, massello di abete, pannelli di particelle di pioppo, faesite. **Preparazione struttura:** supporto di cinghie elastiche da 7 cm incrociate, PU espanso portante ds 30 kg/mc, rivestimento di fibra di PL da 150 gr termolegata a tessuto indemagliabile bianco. **Cuscinatura:** sedile di PU espanso elastico ds 30 kg/mc rivestito in fibra di PL 280 gr termolegata a tessuto di PL indemagliabile bianco, cuscini schienali di PU espanso ds 18 kg/mc rivestimento di fibra di PL da 280 gr termolegata a tessuto indemagliabile bianco. **Base/Piede:** piedini Slim alti 13 cm di acciaio cromato lucido. **Componibilità:** gli elementi vengono uniti con incastrì di acciaio posti sotto la struttura. **Sfoderabilità:** in tessuto ed ecopelle è completamente sfoderabile, in pelle solo i cuscini sono sfoderabili. **Personalizzazioni:** gli elementi si possono realizzare su misura.



PIEDINO SLIM CROMATO H. 13 CM



Gordon



Gordon è un divano comodo e accogliente, con molteplici caratteristiche che lo rendono unico rispetto agli altri. Tra queste i soffici trapuntini che ricoprono sedili e poggiatesta, sfoderabili e lavabili. Poggiatesta e braccioli regolabili manualmente rendono **Gordon** estremamente confortevole sia da seduti sia stesi. Per finire è possibile la personalizzazione con 2 tipi diversi di piedino; con base cromata lucida oppure con piedino Black con finitura nera lucida.

*Gordon is a comfortable and cozy sofa, with multiple features that make it unique compared to others. Among these are the soft quilts that cover removable and washable seats and lumbar support. Manually adjustable headrests and armrests make **Gordon** extremely comfortable for both sitting and lying. Finally it is possible to personalize with 2 different types of foot; with polished chrome base or with Black foot with glossy black finish.*



Gordon

Divano da 240 x 101 cm
base cromata lucida di serie
D Ciao 100



Gordon

Composizione da 281 x 221 cm
laterale dx da 180 cm
angolo terminale pouf sx
piedino Black optional
D ecopelle Bloom 01

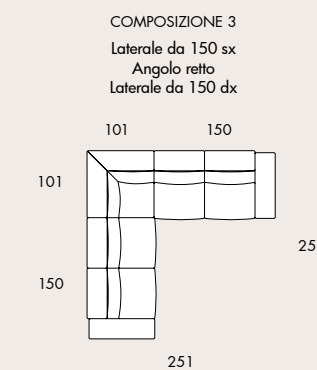
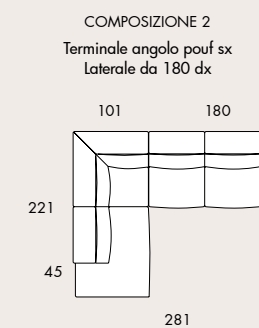
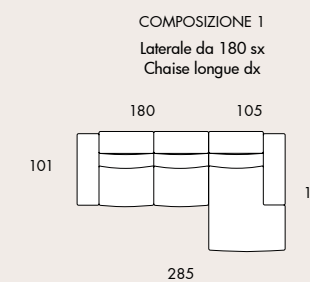
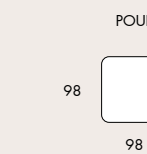
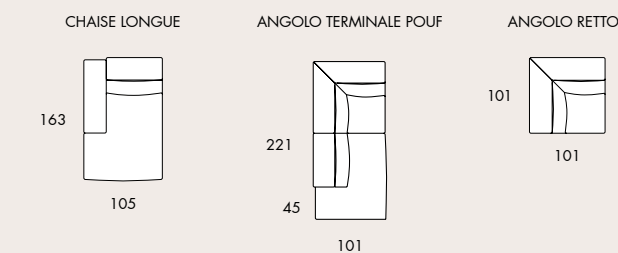
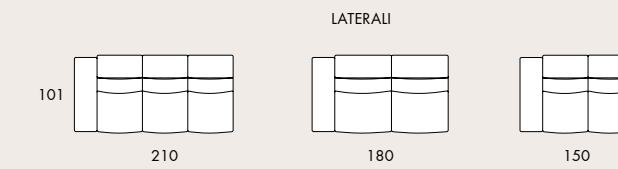
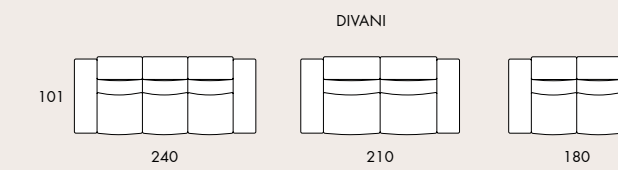
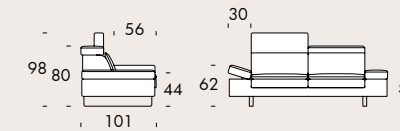
Gordon

Composizione da 285 x 163 cm
laterale sx da 180 cm
chaise longue dx
base cromata lucida di serie
F 240/01



Gordon

Struttura: legno di abete stratificato, massello di abete, faesite. **Preparazione struttura:** supporto di cinghie elastiche da 7 cm incrociate, PU espanso ds 21 kg/mc e ds 30 kg/mc per poggiatesta, rivestimento di fibra di PL da 150 gr termolegata a tessuto indemagliabile bianco. **Cuscinatura:** sedile di PU espanso doppia densità, elastico ds 35 kg/mc e portante ds 40 kg/mc rivestimento in fibra di PL da 150 gr termolegata a tessuto indemagliabile bianco, poggiatesta di PU espanso elastico ds 21-30 kg/mc, rivestiti da fibra di PL da 200 gr termolegata a tessuto indemagliabile bianco. Trapuntini formati da 3 materiali: parte superiore di fibra di PL da 350 gr termolegata a tela di cotone; parte inferiore di fibra di PL da 550 gr termolegata a tessuto di PL agugliato; al centro inserto sfilabile di PU espanso ds 35 kg/mc. I trapuntini sono cuciti al rivestimento. **Base/Piede:** di serie base altezza 13 cm di acciaio cromato. **Optional:** piedino Black alto 13 cm finitura nickel nero lucido. **Componibilità:** gli elementi vengono uniti con incastrati di acciaio posti sotto la struttura. **Sfoderabilità:** in tessuto ed ecopelle è completamente sfoderabile, in pelle solo i cuscini sono sfoderabili. I trapuntini sono uniti al sedile e allo schienale tramite cerniere divisibili. I poggiatesta sono estraibili dall'alto. **Personalizzazioni:** gli elementi si possono realizzare su misura.




Composizione da 285 x 163 cm
laterale sx da 180 cm
chaise longue dx
base cromata lucida di serie
F 240/01



DI SERIE SLITTA CROMATA
H. 13 CM



OPTIONAL PIEDINO BLACK
H. 13 CM



Divani relax

Wilson

Dalton

Logan



Wilson



Wilson è un divano aereo ed elegante. Il design del bracciolo proteso verso l'esterno, dona movimento e suggerisce accoglienza. Questo modello nasconde al suo interno un nuovo meccanismo relax più compatto e accogliente rispetto ai precedenti, che ci ha permesso di dotare il divano con un piedino alto 13 cm con la nuova finitura nickel nero lucido.

Wilson is an airy and elegant sofa. The design of the armrest that extends outwards gives movement and suggests warmth. This model conceals a new, more compact and welcoming relaxation mechanism than the previous ones, which allowed us to equip the sofa with a 13 cm high leg with the new glossy black nickel finish.



Divano da 241 cm
2 meccanismi relax elettrici lato bracciolo
cuscinetto 43 x 43 cm optional
piedino optional Sharp
G 3509/11
D 198/22

Wilson

Divano da 241 cm
2 meccanismi relax elettrici lato bracciolo
cuscinetto 43 x 43 cm optional
piedino optional Sharp
G 3509/11
D 198/22



Divano da 216 cm
2 meccanismi relax elettrici lato bracciolo
cuscinetto 43 x 43 cm optional
piede di serie Pillar
D Dream 60
D Dream 44



Divano da 216 cm
Divano da 216 cm con 2 meccanismi relax elettrici
cuscinetto 43 x 43 cm optional
cuscinetto poggiatesta 60 x 30 cm optional
piede di serie Pillar
D Dream 60
D Dream 44



Wilson

Composizione da 274 x 162 cm
laterale sx 176 cm con relax elettrico
chaise longue dx
cuscinetti 43 x 43 cm optional
piede di serie Pillar
G 3509/100
D 930/25

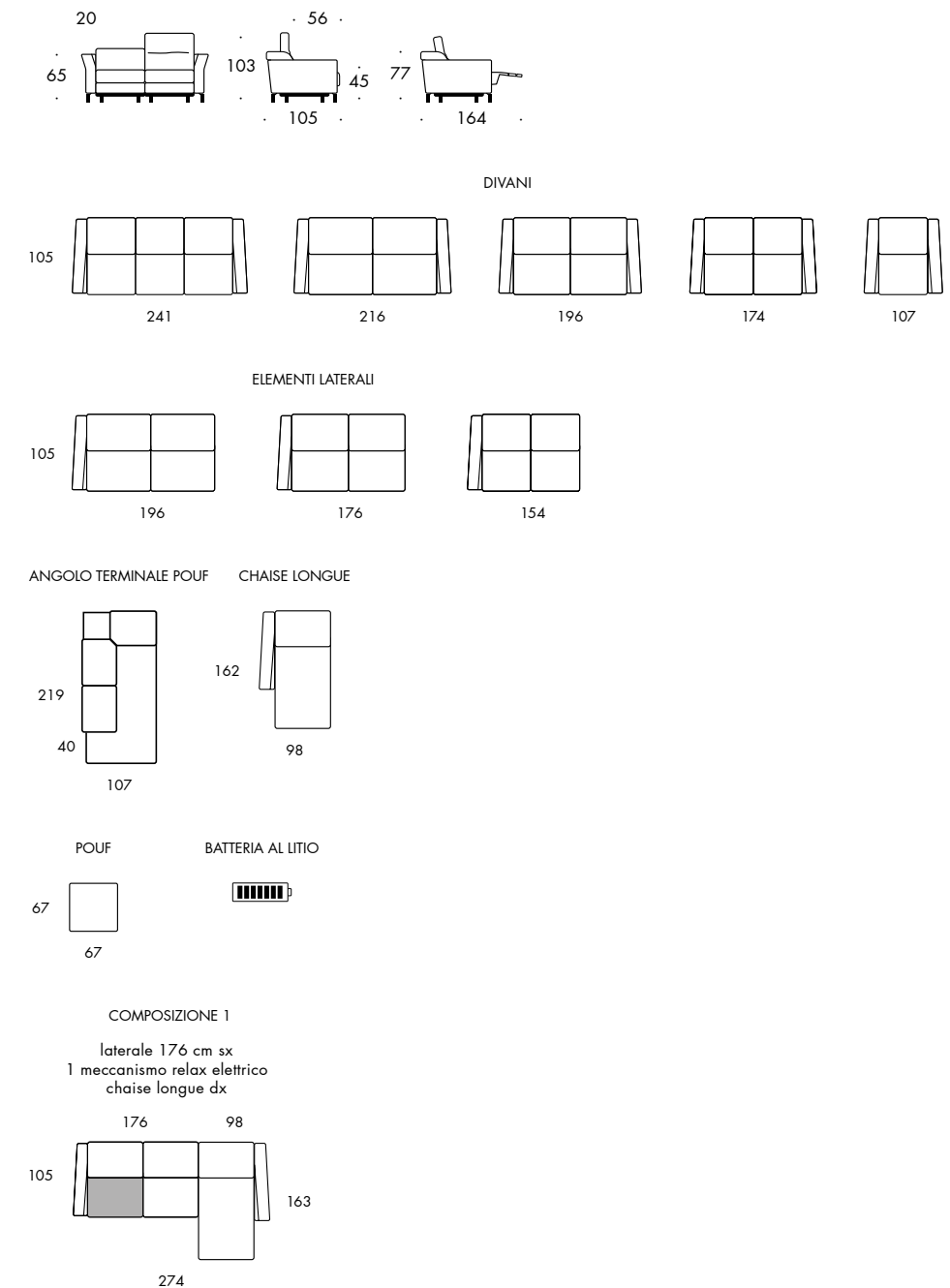




Composizione da 274 x 165 cm
 laterale sx 176 cm con relax elettrico
 chaise longue dx
 cuscinetti 43 x 43 cm optional
 piede di serie Pillar
 G 3509/100
 D 930/25

Wilson

Struttura: legno di abete stratificato, massello di abete, pannelli di particelle di pioppo, faesite. **Preparazione struttura:** supporto di cinghie elastiche da 7 cm incrociate, PU espanso portante ds 21-30-40 kg/mc, rivestimento di fibra di PL da 150 gr termolegata a tessuto indemagliabile bianco. **Cuscinatura:** sedile di PU espanso a doppia densità, portante ds 35 kg/mc ed elastico ds 35 kg/mc, rivestito da fibra di PL da 280 gr termolegata a tessuto agugliato di PL, schienale di PU espanso a doppia densità portante ds 21 kg/mc ed elastico ds 21 kg/mc, rivestito da fibra di PL da 280 gr termolegata a tela di cotone bianca. **Base/Piede:** piedini Pillar alti 13 cm di acciaio verniciato nickel nero lucido. **Optional:** meccanismo relax elettrico (con comandi touch sensor posti tra sedile e bracciolo); batteria al litio. Piedino Sharp altezza 13 cm tinta nickel nero lucido. **Componibilità:** gli elementi vengono uniti con incastri di acciaio posti a lato della struttura. I divani con meccanismi relax sono composti da più elementi per facilitare il trasporto. **Sfoderabilità:** in tessuto ed ecopelle è completamente sfoderabile, in pelle solo i cuscini sono sfoderabili. Gli schienali sono fissati alla struttura con 2 baionette. **Personalizzazioni:** gli elementi senza meccanismo relax si possono realizzare su misura.



Dalton



Dalton esalta il concetto di comfort. Con il suo design lineare riesce ad integrare perfettamente il cuore tecnologico del prodotto con la componente estetica. All'interno della struttura è celato un moderno meccanismo che asseconda in modo fluido ogni spostamento del corpo. È sufficiente agire sui tasti "touch sensor" posizionati a lato del sedile, per azionare il sistema relax che si apre in pochi secondi: il poggiatesta si alza manualmente, lo schienale e il cuscino di seduta scivolano in avanti e il poggiatesta si allunga fino a configurare una vera e propria chaise longue. Per il massimo della personalizzazione **Dalton** è disponibile con i braccioli squadrato, bombato oppure curvo: ad ognuno il proprio Dalton.

Dalton enhances the concept of comfort. With its linear design it is able to integrate the technologic heart of the product with the aesthetic side. Concealed inside the structure, there is a modern mechanism that follow the body with a fluid movement. Is enough to act on "touch sensor" buttons, located on the side of the seat, to activate the relax system, that opens in a few seconds: the headrest is manually rotatable, the backrest and seat cushion slide forward, and the footrest extends to set up a real chaise longue. For the best customization Dalton is available with squared, rounded or curved armrests: to each his Dalton.



Divano da 220 cm
versione bracciolo squadrato
2 meccanismi relax elettrici
C Flash 100

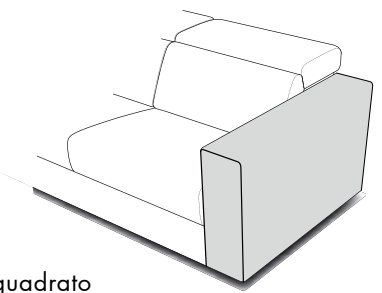
Dalton

Divano da 200 cm
Divano da 220 cm
versione bracciolo squadrato
C Flash 100

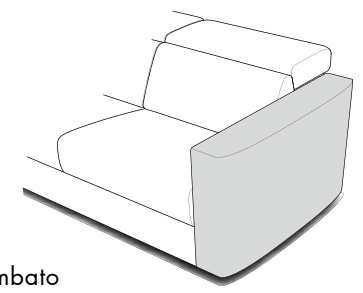


Dalton

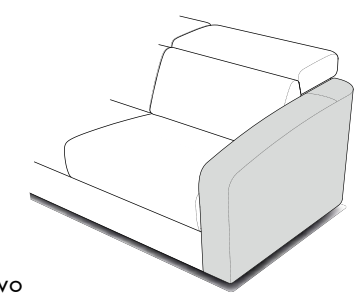
Composizione 276 x 167 cm
laterale sx 99 cm
centrale 78 cm
chaise longue dx
versione bracciolo bombato
D Ciao 405



Versione bracciolo squadrato



Versione bracciolo bombato



Versione bracciolo curvo

Dalton

Composizione 279 x 275 cm
laterale sx 175 cm con 1 relax elettrico
elemento angolare
laterale dx da 175 cm
versione bracciolo curvo
C Flash 402

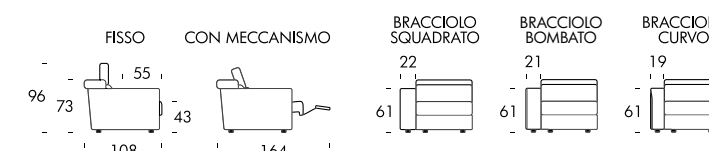




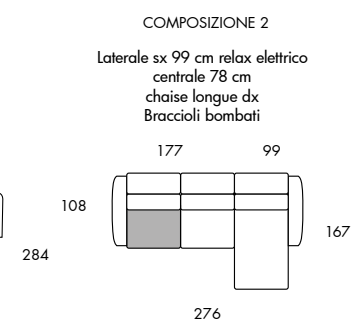
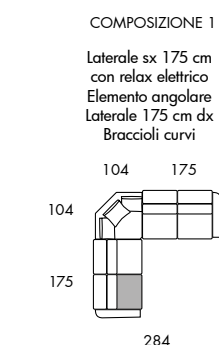
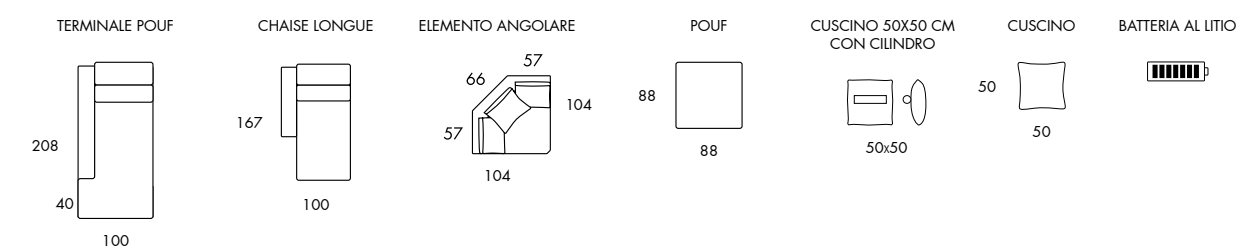
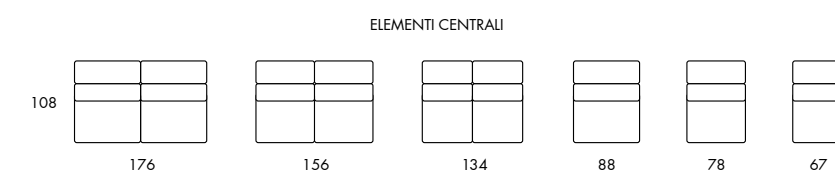
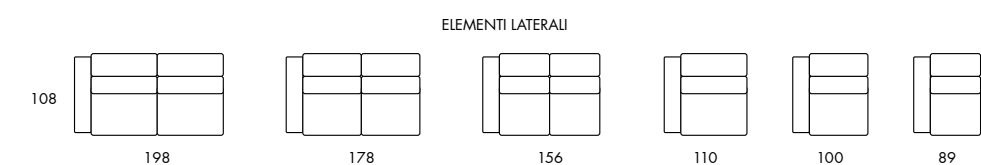
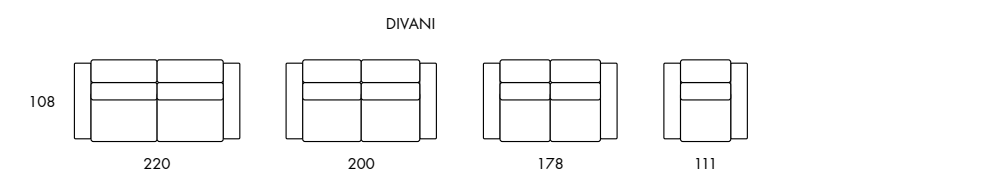
Composizione 279 x 275 cm
 laterale sx 175 cm con 1 relax elettrico
 elemento angolare
 laterale dx da 175 cm
 versione bracciolo curvo
 C Flash 402

Dalton

Struttura: legno di abete stratificato, massello di abete, pannelli di particelle di pioppo, faesite. **Preparazione struttura:** supporto di cinghie elastiche da 7 cm incrociate, PU espanso portante ds 30-40 kg/mc, rivestimento di fibra di PL da 150 gr termolegata a tessuto indemagiabile bianco. **Cuscinatura:** sedile di PU espanso elastico ds 35 kg/mc (stesso del modello Logan), poggiatesta di PU espanso elastico ds 21-30 kg/mc, tutti rivestiti da fibra di PL da 280 gr termolegata a tela di cotone bianca. **Base/Piede:** piedini alti 4 cm di ABS nera. **Optional:** meccanismo elettrico (con comandi touch sensor posti tra sedile e bracciolo), meccanismo elettrico con comandi a pulsantiera con filo per elementi centrali, batteria al litio. **Componibilità:** gli elementi vengono uniti con incastrati di acciaio posti sotto la struttura. I braccioli sono montati alla struttura tramite baionette, sia su elementi fissi che su elementi relax. I divani con meccanismi relax sono composti da più elementi per facilitare il trasporto. **Sfoderabilità:** in tessuto ed ecopelle è completamente sfoderabile, in pelle solo i cuscini sono sfoderabili. **Personalizzazioni:** gli elementi senza meccanismo si possono realizzare su misura.



LE MISURE DEGLI ELEMENTI SI RIFERISCONO ALLA VERSIONE CON BRACCIOLINO QUADRATO



Logan



Il riposo merita un posto speciale. **Logan** è dotato di uno speciale meccanismo reclinatore elettrico, pratico e sicuro. Gli schienali e le sedute possono assumere differenti posizioni con un semplice movimento elettrico azionato dai tasti "touch sensor" che si trovano a lato del sedile, il tutto a servizio di un relax personalizzato e totale. L'esclusivo meccanismo relax di MorbidLine permette di reclinare lo schienale e allungare la seduta senza dover allontanare il divano dalla parete e senza perdere la pulizia estetica della parte posteriore del divano che, quindi, può essere tranquillamente posizionato al centro stanza. **Logan** è disponibile con bracciolo squadrato, bombato o curvo.

*Rest deserves a special place. **Logan** is equipped with a special electric recliner mechanism, practical and safe. The backrests and seats can take different positions with a simple electric movement operated by the touch sensor keys located next to the seat, all at the service of personalized and total relaxation. The exclusive soft relax mechanism allows you to recline the backrest and lengthen the seat without having to remove the sofa from the wall and without losing the aesthetic cleanliness of the back of the sofa which, therefore, can be quietly positioned in the center room. **Logan** is available with a square, rounded or curved armrest.*



Composizione da 276 x 164 cm
laterale dx 97 cm relax elettrico
centrale 78 cm
chaise longue sx
versione con braccioli curvi
cuscinetti 50 x 50 cm optional
C Flash 408

Logan

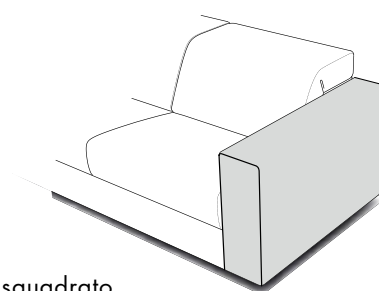
Composizione da 276 x 164 cm
laterale sx 97 cm con relax elettrico
centrale 78 cm
chaise longue dx
versione con braccioli curvi
cuscinetti 50 x 50 cm optional
C Flash 408



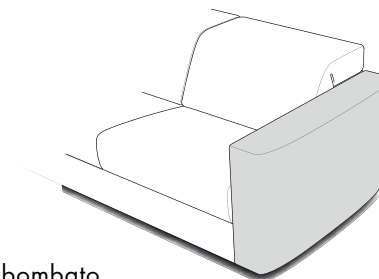
Composizione da 356 x 205 cm
angolo terminale pouf dx
centrale 156 cm
laterale sx 100 cm con relax elettrico
versione con bracciolo squadrato
cuscinetto 50 x 50 cm con cilindro optional
cuscinetto 50 x 50 cm optional
C Flash 600



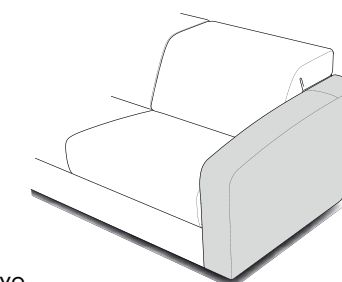
Logan



Versione bracciolo squadrato



Versione bracciolo bombato



Versione bracciolo curvo



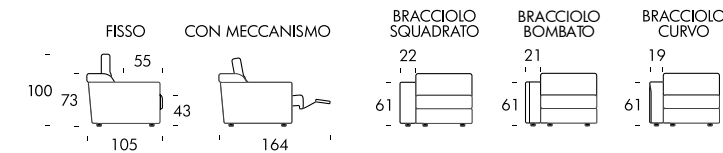
Logan

Divano da 218 cm
versione con bracciolo bombato
pouf 88 x 88 cm
cuscinetti 50 x 50 cm optional
C Flash 601

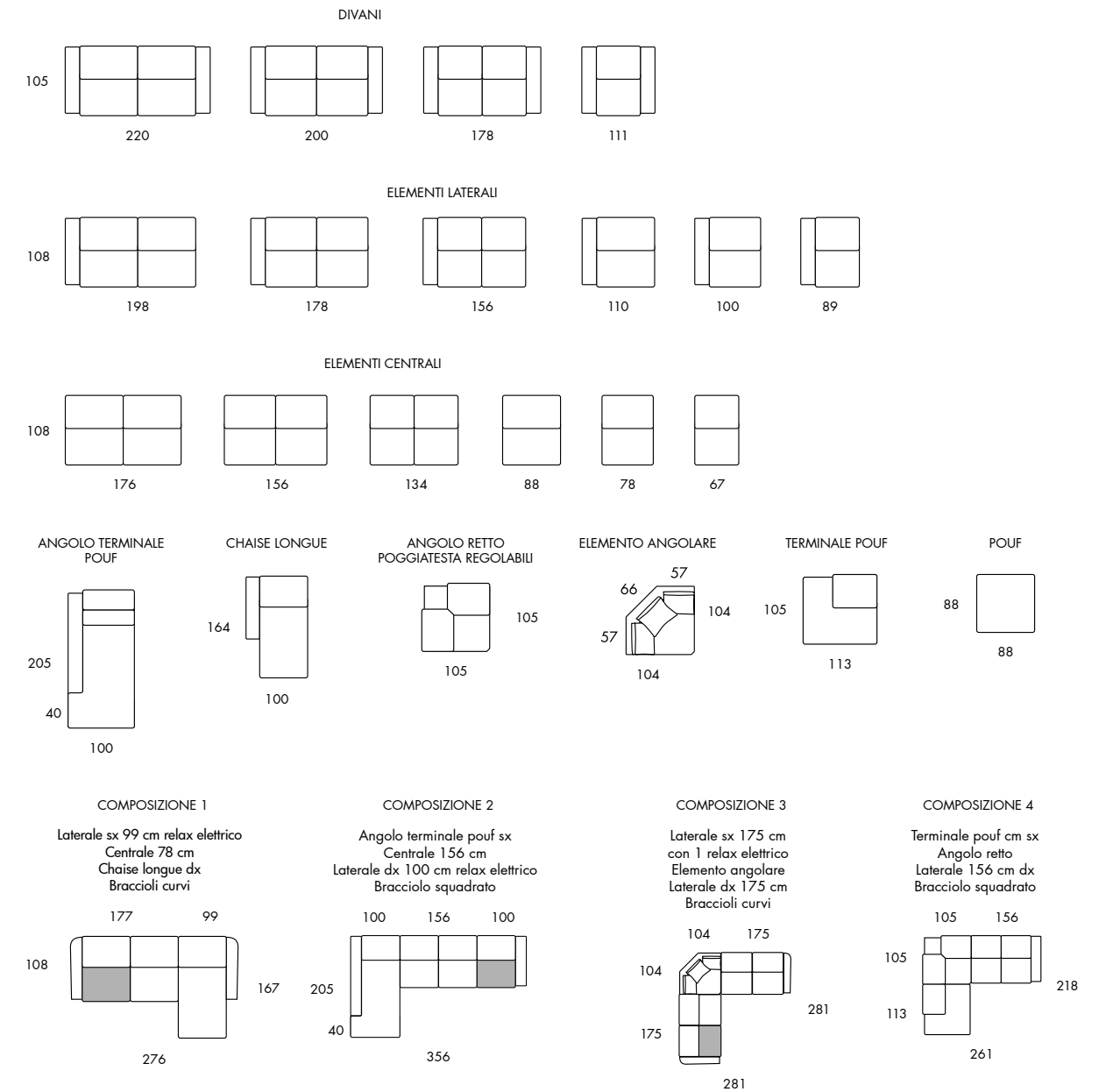


Logan

Struttura: legno di abete stratificato, massello di abete, pannelli di particelle di pioppo, faesite. **Preparazione struttura:** supporto di cinghie elastiche da 7 cm incrociate, PU espanso portante ds 30-40 kg/mc, rivestimento di fibra di PL da 150 gr termolegata a tessuto indemagliabile bianco. **Cuscinatura:** sedile di PU espanso elastico ds 35 kg/mc (stesso del modello Dalton), schienale di PU espanso a doppia densità portante ds 21 kg/mc ed elastico ds 21 kg/mc, tutti rivestiti da fibra di PL da 280 gr termolegata a tela di cotone bianca. **Base/Piede:** piedini alti 4 cm di ABS nera. **Optional:** meccanismo elettrico (con comandi touch sensor posti tra sedile e bracciolo), meccanismo elettrico con comandi a pulsantiera con filo per elementi centrali, batteria al litio. **Componibilità:** gli elementi vengono uniti con incastrati di acciaio posti sotto la struttura. I braccioli sono montati alla struttura tramite baionette, sia su elementi fissi che su elementi relax. I divani con meccanismi relax sono composti da più elementi per facilitare il trasporto. **Sfoderabilità:** in tessuto ed ecopelle è completamente sfoderabile, in pelle solo i cuscini sono sfoderabili. Gli schienali sono fissati alla struttura con 2 baionette. **Personalizzazioni:** gli elementi senza meccanismo si possono realizzare su misura.



LE MISURE DEGLI ELEMENTI SI RIFERISCONO AL BRACCIOLLO QUADRATO



Divani con sedute scorrevoli

Aspen

Bold

Missouri

Illinois

Oregon



Aspen



Il movimento che aumenta la profondità delle sedute è stato pensato per chi vive il divano come un nido accogliente, dove potersi pigramente rilassare. È possibile richiederlo anche sul modello **Aspen**, per personalizzare il proprio divano e renderlo ancor più esclusivo. **Aspen** non rinuncia alla razionalità dei volumi e alla ricercatezza delle linee, in particolare nei braccioli, definiti dalle forme dinamiche e sagomate verso l'estremità posteriore.

*The movement which increases the depth of the seating, is designed for those who live on the sofa like a comfortable nest, where you can relax lazily. You can request it also on the model **Aspen**, to customize your sofa and make it even more exclusive. **Aspen** not give up the rationality of the volumes and the refined lines, especially in the arms, defined by dynamic shapes and shaped towards the rear end.*



Composizione 281 x 160 cm
laterale sx da 178 cm
1 seduta scorrevole optional
chaise longue dx
F 1515/01

Aspen

Composizione 281 x 160 cm
laterale sx da 178 cm
1 seduta scorrevole optional
chaise longue dx
F 1515/01



Aspen

Divano da 252 cm
2 sedute scorrevoli optional
F 1515/02

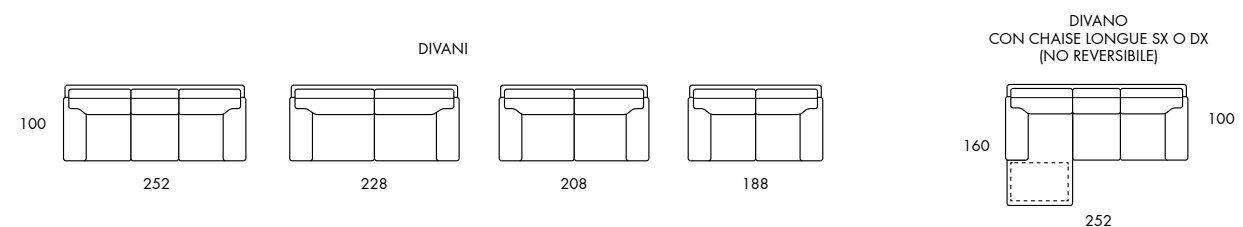
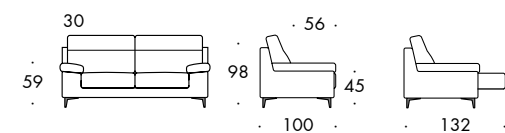




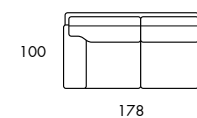
Divano da 252 cm
2 sedute scorrevoli optional
F 1515/02

Aspen

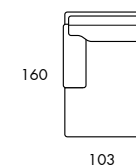
Struttura: legno di abete stratificato, massello di abete, pannelli di particelle di pioppo, faesite. **Preparazione struttura:** supporto di cinghie elastiche da 7 cm incrociate, PU espanso portante ds 30 kg/mc, rivestimento di fibra di PL da 150 gr termolegata a tessuto indemagliabile bianco. **Cuscinatura:** sedile di PU espanso doppia densità, elastico ds 36 kg/mc ed elastico ds 30 kg/mc, schienale di PU espanso elastico ds 22 kg/mc, tutti rivestiti da fibra di PL da 300 gr termolegata a tessuto indemagliabile bianco. **Base/Piede:** piedini alti 10 cm di acciaio cromato lucido. **Optional:** sedute allungabili fino a 32 cm su telaio di acciaio con rotelle di teflon e cinghie elastiche intrecciate da 5 cm. **Componibilità:** gli elementi componibili vengono uniti con incastrati di acciaio posti sotto la struttura. **Sfoderabilità:** in tessuto ed ecopelle è completamente sfoderabile, in pelle solo i cuscini sono sfoderabili. **Personalizzazioni:** gli elementi senza sedute allungabili si possono realizzare su misura. **Note:** i sedili fissi (senza movimento) sono ad incastro.



ELEMENTI LATERALI

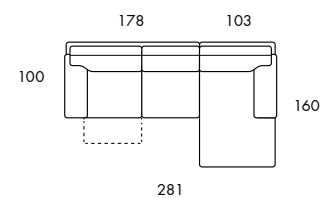


CHAISE LONGUE



COMPOSIZIONE

Laterale da 178 cm sx
con 1 seduta scorrevole
Chaise longue dx



Bold



Modello che si contraddistingue per le sue forme ben proporzionate, per la comodità delle sedute e dei schienali di poliuretano con trapunta di piuma d'oca. Un vistoso bordino cucito su cuscini e braccioli evidenzia le forme lineari e moderne. Inoltre di serie tutte le sedute sono estraibili fino a 30 cm grazie a delle rotelle posizionate all'interno del divano. Grazie al particolare design delle sedute che non contengono pesanti meccanismi di metallo **Bold** è realizzabile anche su misura.

*Model that stands out for its well-proportioned shapes, for the comfort of polyurethane seats and backs with goose-down quilt. A striking border sewn on cushions and armrests highlights the linear and modern forms. In addition, all the seats are removable up to 30 cm thanks to the wheels positioned inside the sofa. Thanks to the particular design of the seats that do not contain heavy metal mechanisms **Bold** can also be made to measure.*

Divano da 264 cm
2 sedute corte 74 cm
1 seduta lunga 74 cm
cuscinetto 43 x 43 cm optional
cuscinetto 60 x 30 cm optional
versione con cucitura ribattuta
F 1515/01 1515/03
F Shine 607





Bold

Divano da 264 cm
2 sedute corte 74 cm
1 seduta lunga 74 cm
cuscinetti 43 x 43 cm optional
cuscinetto 60 x 30 cm optional
versione con cucitura ribattuta
F 1515/01 1515/03
F Shine 607

Bold

Divano da 234 cm
2 sedute corte 94 cm (avanzate in foto)
cuscinetti 43 x 43 cm optional
cuscinetti 60 x 30 cm optional
versione con bordino
F 1504/02
G 1458/01
G 1457/02

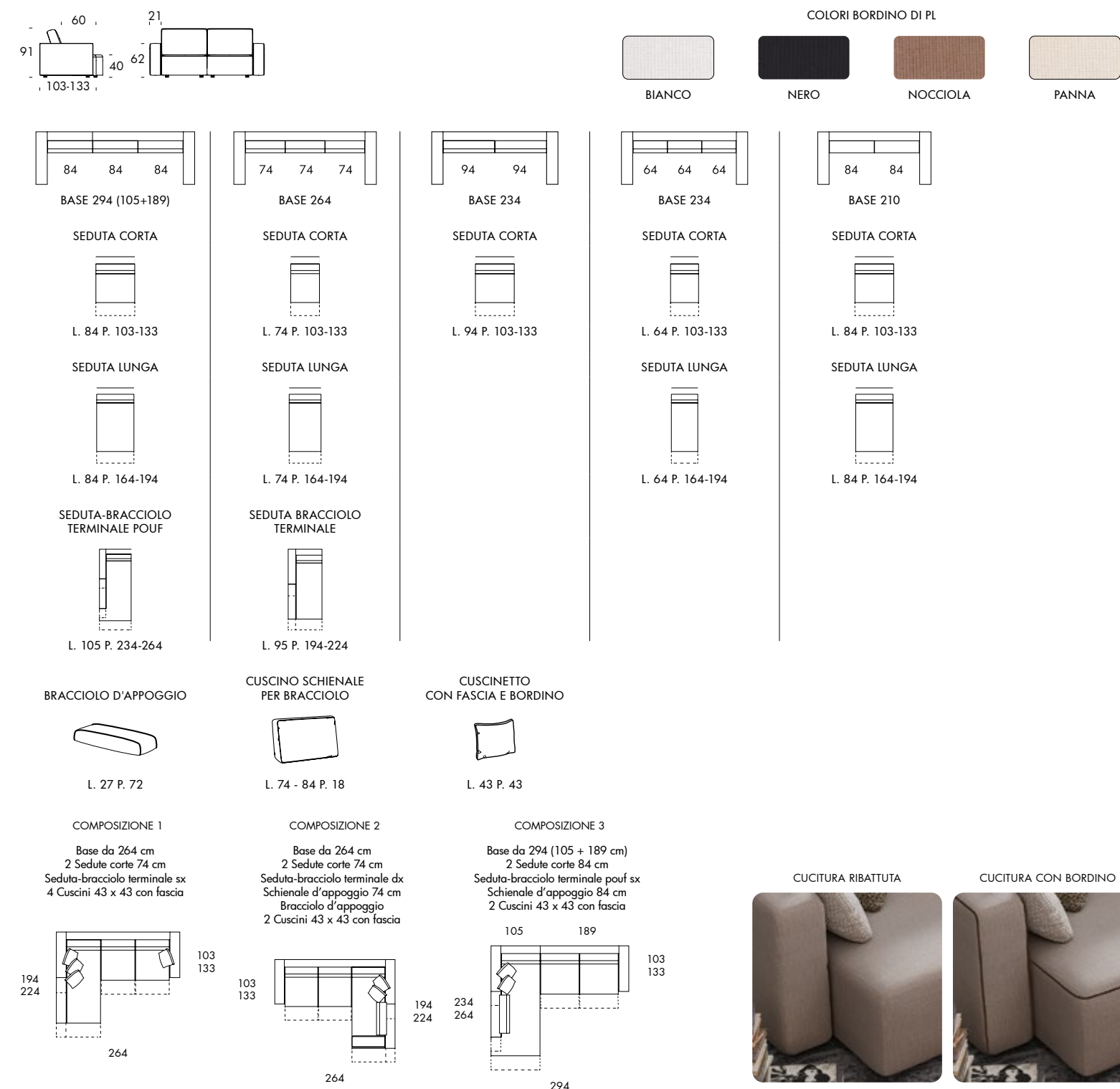


Divano da 234 cm
 2 sedute corte 94 cm
 cuscinetti 43 x 43 cm optional
 cuscinetti 60 x 30 cm optional
 versione con bordino
 F 1504/02
 G 1458/01
 G 1457/02



Bold

Struttura: legno di abete stratificato, massello di abete, pannelli di particelle di pioppo, faesite. **Preparazione struttura:** PU espanso portante ds 30-40 kg/mc, rivestimento di fibra di PL da 200 gr termolegata a tessuto indemagliabile bianco. **Cuscineria:** sedile di PU espanso doppia densità, elastico ds 30 kg/mc e portante ds 40 kg/mc (fissato su struttura di legno stratificato con ruote sul retro e piedini di ABS alti 4 cm frontali) rivestimento di fibra di PL da 150 gr termolegata a tessuto indemagliabile bianco, cuscini schienali (con tavoletta posteriore di MDF) di PU espanso ds 18 kg/mc con materassino superiore di piuma sterilizzata d'oca e anatra e fiocchi di PL, rivestiti da tela di cotone bianca. **Base/Piede:** piedini alti 4 cm di ABS nera. **Funzioni:** sedute allungabili fino a 30 cm di serie. Le ruote delle sedute scorrono su pannello di legno stratificato posto sotto la base. **Componibilità:** per la base da 294 cm gli elementi vengono uniti con incastri di acciaio posti sotto la struttura. **Sfoderabilità:** in tessuto ed ecopelle è completamente sfoderabile, in pelle solo i cuscini schienali sono sfoderabili. Gli schienali sono fissati alla struttura con baionetta. **Personalizzazioni:** gli elementi si possono realizzare su misura. A scelta bordino di PL o cucitura ribattuta. Sono disponibili 4 colori di bordino di PL. **Note:** base chiusa sul retro. Base da 294 formata da una base da 105 cm e una da 189 cm.



Missouri



Il movimento che aumenta la profondità delle sedute è stato pensato per chi vive il divano come un nido accogliente, dove potersi pigramente rilassare. È possibile richiederlo anche sul modello **Missouri**, per personalizzare il proprio divano e renderlo ancor più esclusivo.

Come in tutte le versioni della collezione, i poggiatesta di **Missouri** sono facilmente reclinabili in più posizioni per consentire un comodo appoggio alla schiena ed alla testa. **Missouri** non rinuncia alla razionalità dei volumi e alla ricercatezza delle linee, in particolare nei braccioli, definiti dalle forme dinamiche e sagomate verso l'estremità posteriore.

*The movement which increases the depth of the seating, is designed for those who live on the sofa like a comfortable nest, where you can relax lazily. You can request it also on the model **Missouri**, to customize your sofa and make it even more exclusive.*

*As in all versions of the collection, **Missouri's** headrests are easily reclining at multiple positions to allow a comfortable support to the back and head. **Missouri** not give up the rationality of the volumes and the refined lines, especially in the arms, defined by dynamic shapes and shaped towards the rear end.*



Missouri

Divano da 214 cm
1 seduta scorrevole
Divano 194 cm
1 seduta scorrevole
cuscinetti 50 x 50 cm optional
F 181/200 181/205



Missouri

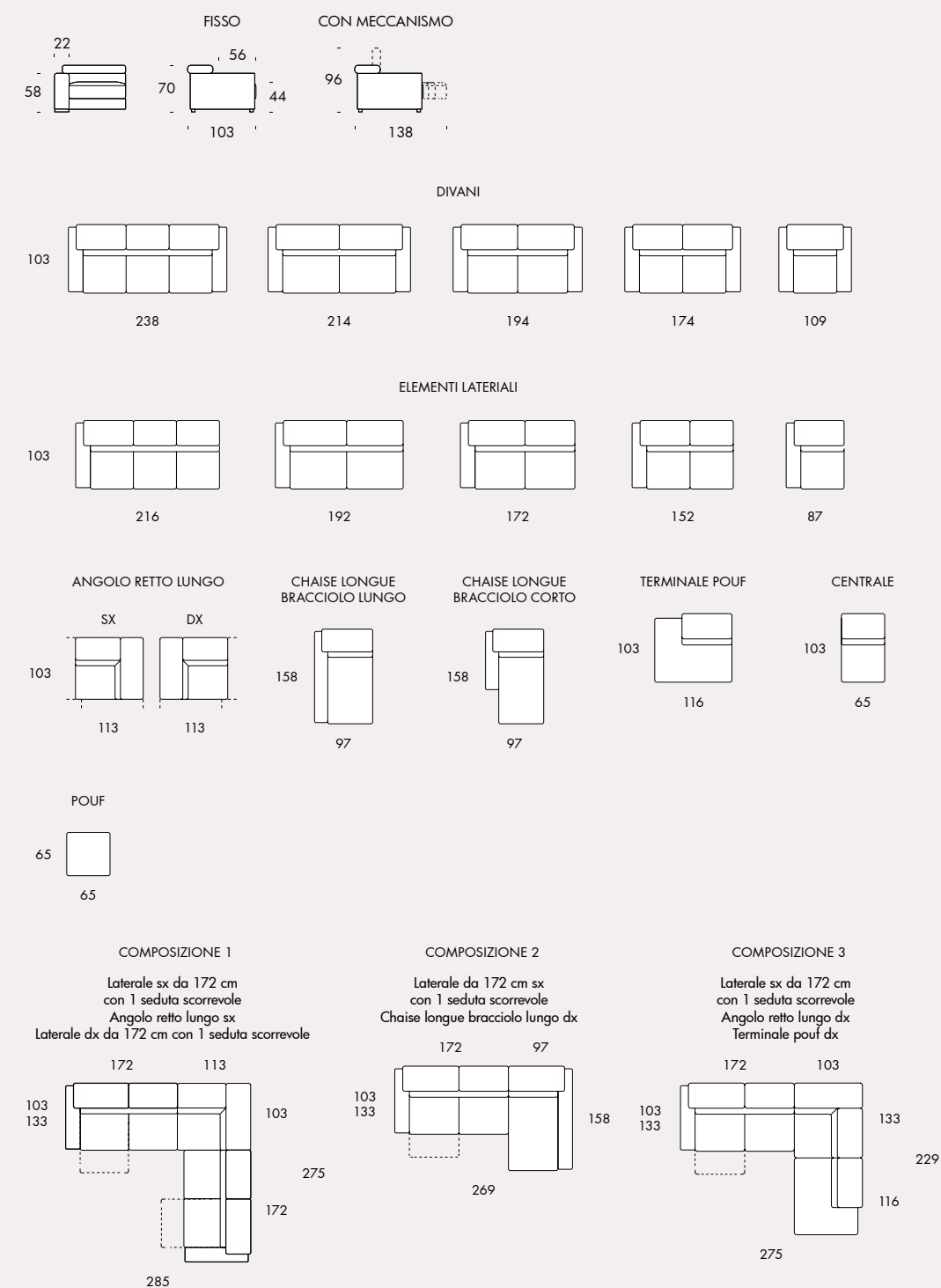
Composizione da 285 x 275 cm
laterale sx da 172 cm
con seduta scorrevole
angolo retto lungo sx
laterale dx da 172 cm
con seduta scorrevole
cuscinetti 50 x 50 cm optional
F 181/205 181/16 181/204





Missouri

Struttura: legno di abete stratificato, massello di abete, pannelli di particelle di pioppo, faesite. **Preparazione struttura:** supporto di cinghie elastiche da 7 cm incrociate, PU espanso portante ds 30-40 kg/mc, poggiatesta di PU espanso elastico ds 30 kg/mc, rivestimento di fibra di PL da 200 gr termolegata a tessuto indemagliabile bianco. **Cuscinatura:** sedile di PU espanso a doppia densità elastico ds 30 kg/mc e 40 kg/mc portante (stesso Illinois e Oregon), poggiatesta di PU espanso elastico ds 30 kg/mc, rivestiti da fibra di PL da 200 gr termolegata a tessuto indemagliabile bianco. **Base/Piede:** piedini alti 4 cm di legno di faggio tinti wenge con bordino di plastica effetto cromo. **Funzioni:** poggiatesta di serie con meccanismo rotante a microscatti. **Optional:** sedute allungabili fino a 35 cm su telaio di acciaio con rotelle di teflon e cinghie elastiche intrecciate da 5 cm. **Componibilità:** gli elementi vengono uniti con incastrati di acciaio posti sotto la struttura. **Sfoderabilità:** in tessuto ed ecopelle è completamente sfoderabile, in pelle solo i cuscini sono sfoderabili. I poggiatesta sono estraibili dall'alto. **Personalizzazioni:** gli elementi senza sedute allungabili si possono realizzare su misura. **Note:** i sedili fissi (senza movimento) sono ad incastro.



Illinois



Illinois fa parte di un vero e proprio sistema di sedute versatile ed esclusivo, composto sia da divani fissi che da elementi componibili. **Illinois** vanta un design accogliente, caratterizzato dal bracciolo completo con un soffice cuscino e, soprattutto, una funzionalità accentuata dai poggiatesta reclinabili, sempre di serie, che offrono un adeguato appoggio alle spalle e alla testa. Per un relax totale è possibile aggiungere alle sedute un comodo meccanismo manuale che, facendole avanzare in più posizioni, ne aumenta la profondità ed il comfort.

Sober, elegant, contemporary. Illinois is part of a versatile and exclusive seating system, composed of both sofas and modular elements. Illinois boasts a comfortable design, characterized by an armrest with a soft pillow and, above all, a feature accentuated by the reclining headrest, always standard, which provide adequate support to the shoulders and head. For total relaxation, you can add to seats a comfortable manual mechanism, making them protrude in several positions, which increases the depth and comfort.

Divano da 218 cm
con seduta scorrevole optional
PE pelle Ghibli Heart



Illinois

Composizione da 273 x 158 cm
laterale sx da 174 cm
seduta scorrevole optional
chaise longue dx
cuscinetti 50 x 50 optional
F 181/616 181/200 181/28



Illinois

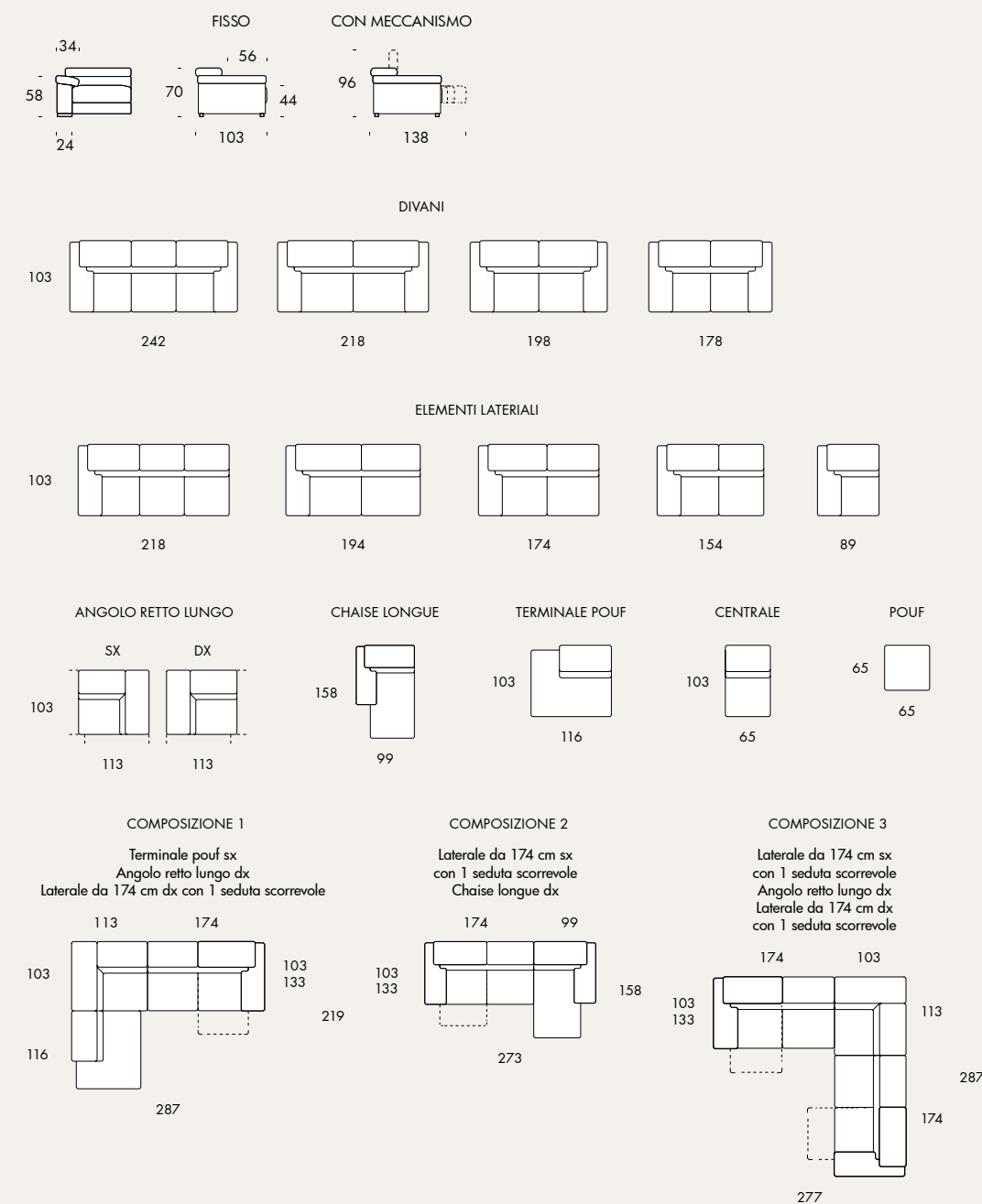
Composizione da 287 x 219 cm
laterale dx 174 cm
con seduta scorrevole optional
angolo retto lungo dx
terminale pouf sx
cuscinetti 50 x 50 cm optional
F 181/01 181/07





Illinois

Struttura: legno di abete stratificato, massello di abete, pannelli di particelle di pioppo, faesite. **Preparazione struttura:** supporto di cinghie elastiche da 7 cm incrociate, PU espanso portante ds 30 kg/mc, poggiatesta di PU espanso elastico ds 30 kg/mc, rivestimento di fibra di PL da 200 gr termolegata a tessuto indemagliabile bianco. **Cuscineria:** sedile di PU espanso a doppia densità elastico ds 30 kg/mc e 40 kg/mc portante (stesso Missouri e Oregon), poggiatesta di PU espanso elastico ds 30 kg/mc rivestiti da fibra di PL da 150 gr termolegata a tessuto indemagliabile bianco, cuscino bracciolo di PU espanso ds 25 kg/mc rivestito da fibra di PL da 280 gr termolegata a tessuto indemagliabile bianco. **Base/Piede:** piedini alti 4 cm di legno di faggio tinti wenge con bordino di plastica effetto cromo. **Funzioni:** poggiatesta di serie con meccanismo rotante a microscatti. **Optional:** sedute allungabili fino a 35 cm su telaio di acciaio con rotelle di teflon e cinghie elastiche intrecciate da 5 cm. **Componibilità:** gli elementi vengono uniti con incastri di acciaio posti sotto la struttura. **Sfoderabilità:** in tessuto ed ecopelle è completamente sfoderabile, in pelle solo i cuscini sono sfoderabili. I poggiatesta sono estraibili dall'alto. **Personalizzazioni:** gli elementi senza sedute allungabili si possono realizzare su misura. **Note:** i sedili fissi (senza movimento) sono ad incastro.



Oregon



Oregon si caratterizza per un design lineare e metropolitano, i braccioli squadrati e trapuntati nella versione in pelle, ne consentono l'inserimento in qualsiasi ambiente, grazie alla personalità versatile e al gusto internazionale. Anche **Oregon** viene proposto sia con le sedute fisse di serie che con il meccanismo per fare avanzare le cuscinate, in questo caso optional, moltiplicando così la possibilità di utilizzo ed il comfort. Gli schienali, anche in questo modello, sono corredati di serie con i poggiatesta reclinabili in più posizioni per assicurare ad ognuno un relax veramente personalizzato.

Oregon is characterized by a linear and urban design, the squared armrests and quilted in leather version, permit their inclusion in every environment, thanks to the versatile personality and to the international trend. Even Oregon is proposed with both the fixed seats as standard and with the mechanism to advance the cushions, optional in this case, multiplying the possibilities of use and comfort. The backrests, also in this model, are supplied as standard with headrest reclining in multiple positions to ensure everyone a truly personalized relaxation.

Composizione 265 x 158 cm
laterale dx da 170 cm
seduta scorrevole optional
chaise longue sx con bracciolo lungo
cuscinetti 50 x 50 cm optional
F 181/27 181/200 181/16



Oregon

Composizione 265 x 158 cm
laterale dx da 170 cm
seduta scorrevole optional
chaise longue sx con bracciolo lungo
cuscinetti 50 x 50 cm optional
F 181/27 181/200 181/16





Oregon

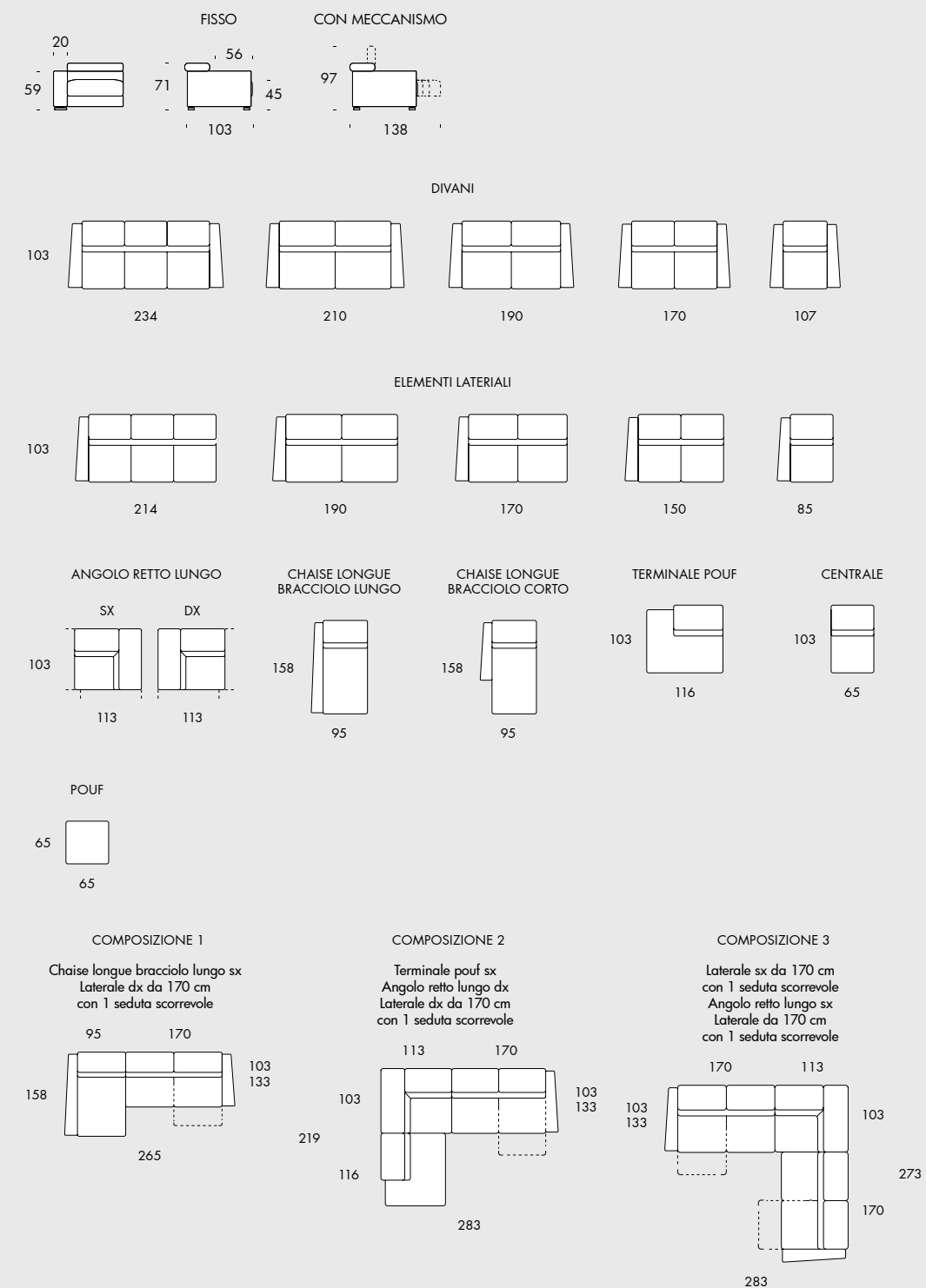
Divano da 234 cm
2 sedute scorrevoli optional
cuscinetto 50 x 50 cm optional
PE pellé Ghibly Black



Bottoni su braccioli solo con rivestimento in pelle

Oregon

Struttura: legno di abete stratificato, massello di abete, pannelli di particelle di pioppo, faesite. **Preparazione struttura:** supporto di cinghie elastiche da 7 cm incrociate, PU espanso portante ds 30-40 kg/mc, poggiatesta di PU espanso elastico ds 30 kg/mc, rivestimento di fibra di PL da 200 gr termolegata a tessuto indemagliabile bianco. **Cuscineria:** sedile di PU espanso a doppia densità elastico ds 30 kg/mc e 40 kg/mc portante (stesso Illinois e Missouri), poggiatesta di PU espanso elastico ds 30 kg/mc, rivestiti da fibra di PL da 200 gr termolegata a tessuto indemagliabile bianco. **Base/Piede:** piedini alti 5 cm di acciaio cromato lucido e legno tinta wenge. **Funzioni:** poggiatesta di serie con meccanismo rotante a microscatti. **Optional:** sedute allungabili fino a 35 cm su telaio di acciaio con rotelle di teflon e cinghie elastiche intrecciate da 5 cm. **Componibilità:** gli elementi vengono uniti con incastrati di acciaio posti sotto la struttura. **Sfoderabilità:** in tessuto ed ecopelle è completamente sfoderabile, in pelle solo i cuscini sono sfoderabili. I poggiatesta sono estraibili dall'alto. **Personalizzazioni:** gli elementi senza sedute allungabili si possono realizzare su misura. **Note:** i sedili fissi (senza movimento) sono ad incastro.



Poltroncine

Chiara

Numa

Asia

Ilary



Chiara



La poltroncina **Chiara** sa ben adattarsi agli ambienti moderni ed essenziali. Le sue forme e le sue dimensioni contenute la rendono una poltrona discreta ma sempre comoda ed accogliente, giusto complemento per un salotto.

The Chiara armchair is well suited to modern and essential environments. Its shapes and its contained dimensions make it a discreet but always comfortable and welcoming armchair, the right complement for a living room.

Chiara
poltrona
F 1515/02



L. 74 P. 86 H. 77



Numa



Numa è la poltrona per chi cerca un prodotto dal design originale e la comodità di una seduta dalle dimensioni generose. Il comfort di **Numa** è dovuto dal poggiatesta sagomato e dallo schienale molto alto. La base girevole infine, rende **Numa** versatile e mai banale.

*Numa is the armchair for those looking for a product with an original design and the comfort of a generously sized seat. The comfort of **Numa** is due to the shaped backrest and the very high backrest. Finally, the swivel base makes **Numa** versatile and never boring.*

Numa
poltrona
D Blend 07



L. 89 P. 82 H. 100



Asia



La poltrona **Asia** è un guscio di comodità dove trascorrere comodamente il proprio tempo. Le forme di questo prodotto trasmettono accoglienza e relax e le dimensioni generose la rendono la protagonista della stanza. Per chi cerca il massimo del comfort, il pouf abbinato permette di distendere le gambe.

The Asia armchair is a shell of comfort where you can spend your time comfortably. The shapes of this product convey welcome and relaxation and the generous dimensions make it the star of the room. For those looking for maximum comfort, the matching ottoman allows you to stretch your legs.



Asia
poltrona e pouf
PS pelle Togo 1040



L. 95 P. 89 H. 102



L. 60 P. 51 H. 39

Ilary



Lo stile indiscusso della serie di divanetti e poltrona **Ilary** la rendono immortale nel tempo. Semplicità e genialità costruttiva racchiusi in un prodotto d'arredo. Non una semplice poltrona ma un prodotto di design con una propria identità, protagonista dello spazio che arreda.

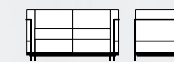
*The undisputed style of the **Ilary** series of sofas and armchair make it immortal over time. Simplicity and constructive genius enclosed in a furnishing product. Not a simple armchair but a design product with its own identity, the protagonist of the space it furnishes.*




Ilary
poltrona e divanetti
PS pelle Togo 1040



L. 73 P. 73 H. 68



L. 125 P. 73 H. 68



L. 180 P. 73 H. 68

Personalizzazioni

Cuscini decorativi

Cuciture



Cuscini decorativi



Per completare il comfort e l'estetica del divano mettiamo a disposizione diverse tipologie di cuscini. Dai classici cuscini quadrati e rettangolari, ideali per il supporto lombare, ai cuscini con cilindro quando è necessario maggior supporto. I nostri cuscini sono imbottiti con 50% fiocco di PL e 50% piuma sterilizzata d'oca e anatra. Questa miscela permette al cuscino di mantenere a lungo forma e morbidezza.

To complete the comfort and aesthetics of the sofa we provide different types of cushions. From classic squared and rectangular cushions, ideal for lumbar support, to cushions with cylinder when more support is needed. Our cushions are filled with 50% PL flock and 50% sterilized goose and duck feather. This mixture allows the cushion to keep its shape and softness for a long time.

Cuscini



60 x 30 cm

43 x 43 cm

50 x 50 cm

60 x 60 cm

Cuscini con fascia e cucitura ribattuta



60 x 30 cm

43 x 43 cm

50 x 50 cm

Cuscini con bordino



43 x 43 cm

50 x 50 cm

Cuscinetti con bordino e bottone



43 x 43 cm

50 x 50 cm

Cuscinetti con cilindro



50 x 50 cm

57 x 57 cm

Cuscinetti con fascia e bordino



43 x 43 cm

50 x 50 cm

Cuscinetti con fascia bordino e cilindro



50 x 50 cm

57 x 57 cm

Cuscinetti con fascia e cucitura pizzicata



43 x 43 cm

50 x 50 cm


Cuscinetti con fascia, cucitura pizzicata e cilindro



50 x 50 cm


57 x 57 cm

Cuciture



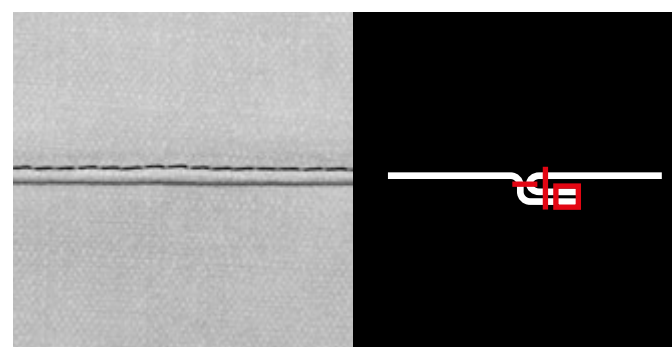
Uno degli elementi più importanti del divano è la cucitura. Da essa dipendono la tenuta del rivestimento, la forma del divano e il dettaglio estetico. Dalla cucitura ribattuta, al bordino a contrasto alla cucitura pizzicata, possiamo personalizzare il vostro divano con diverse tipologie di cuciture e colore di filato. La maggior parte dei nostri modelli sono realizzati con sorfilatura con rinforzo e ribattitura.

One of the most important elements of the sofa is the stitching. The tightness of the upholstery, the shape of the sofa and the aesthetic detail depend on it. From the riveted seam, to the contrasting edge to the pinched seam, we can customize your sofa with different types of stitching and yarn colour. Most of our products are made with overcasting with reinforcement and riveting.




Cucitura sorfilata con rinforzo

Cucitura resistente con sorfilatura per evitare lo sfilacciamento del tessuto, di solito utilizzata nei punti di giunzione che non necessitano di una particolare attenzione estetica. Alcuni tessuti ed ecopelli non necessitano di sorfilatura.




Cucitura sorfilata con rinforzo e ribattitura

La cucitura utilizzata più di frequente. Robusta e bella da vedere, questo tipo di cucitura rende il rivestimento più lineare ed elegante. Si può personalizzare scegliendo diversi colori di filato.




Cucitura sorfilata con rinforzo e filetto bordato

Presente nei modelli Bold e Boston, finitura che più di tutte si presta alla personalizzazione; bordino in tinta o a contrasto, con fettuccia nei colori standard oppure con lo stesso rivestimento del divano. Viene effettuata la sorfilatura sia su i 2 pezzi di tessuto da unire sia sul tessuto che ricopre il filetto.



Cucitura sorfilata con rinforzo pizzicata

Particolarmente indicata per cuscini ornamentali e per evidenziare gli spigoli del divano.



Cucitura a doppio ago

Questo tipo di cucitura, essendo molto robusta, viene utilizzata per i rivestimenti in pelle, ma può essere realizzata anche su tessuto ed ecopelle previa sorfilatura. È la cucitura più bella da vedere e la più difficile da produrre, richiede più tempo e precisione e una macchina da cucire apposita con 2 aghi che lavorano paralleli. Personalizzabile con diversi colori di filato.



www.facebook.com/morbidlinesalotti



www.instagram.com/morbidlinesalotti/



www.youtube.com/@MorbidityLineSalotti



it.linkedin.com/company/morbid-line-salotti

Morbidity Line Salotti

di Vampari Giuliano
via Frassenara, 24 - z.i.
35044 - Montagnana (Pd)
Tel. +39 0429 83084
Fax +39 0429 800749
info@divanimorbidityline.it
www.divanimorbidityline.it

